




Le News Coulongeois

Coulonges, vue générale vers le Nord – Mai 2015



N° 90
Eté 2023





EDITO

Bonjour à tous

Revoilà l'été, le temps des barbecues, des apéros avec les voisins et les amis, des soirées à profiter de la fraîcheur après des journées de chaleur, des balades dans le jardin pour voir grossir les courgettes et rougir les tomates, des promesses de fruits en abondance grâce aux jours de grève posés par les saints de glace qui étaient absents (et qui sont certainement allés manifester contre la réforme des retraites !).

L'été c'est aussi le retour des manifestations dans le village, la mobilisation des bénévoles pour animer nos rues. Vous trouverez dans mes pages quelques articles consacrés à la fête des voisins, au vide-greniers et au premier marché campagnard, à la fête de la bière et à la fête nationale. Vous découvrirez également le 4^e circuit de

randonnée mis en place par la commission des chemins, et le verger mis en place par la commission développement durable. Les commissions municipales, ce sont des groupes de travail thématiques avec des conseillers municipaux. Certaines sont ouvertes aux habitants, alors venez nous rejoindre pour faire vivre notre village ensemble !

Découvrez également dans mes pages ce que l'automne vous réserve, notamment pour les Journées Européennes du Patrimoine, qui vous ramèneront à Coulonges en Tardenois, il y a 70 ans. Mais n'allons pas trop vite. L'été c'est également le moment de se poser dans une chaise longue sous un parasol, avec une boisson fraîche et un bon journal, comme le news coulongeois par exemple... Et surtout,

pour prolonger le plaisir toute l'année, pensez à vous réabonner !

Bel été à toutes et à tous.



Sommaire

Informations pratiques	4
Etat Civil	6
Agenda.....	7
Nouvelles brèves – informations.....	8
Compte rendu de la réunion du conseil municipal du 28 mars 2023.....	9
Et si vous participiez à la vie de la commune ?.....	14
Appli Maelis d’informations de la commune de Coulonges-Cohan.....	15
Recyclez vos déchets !	17
Rognac : Une nouvelle randonnée autour de Coulonges-Cohan.....	18
Dernières nouvelles du verger communal	20
La fête des voisins	21
Vide-greniers et marché campagnard.....	23
Le printemps du patrimoine 2023	25
La fête nationale à Coulonges-Cohan	27
Quand les gouttes d’eau racontent l’histoire de Coulonges	30
Journées Européennes du Patrimoine 2023.....	31
Les actus du club Loisirs et Détente.....	32
Mémoires d’un coulongeois.....	33
Faut-il passer aux piles rechargeables ?.....	34
Ventilateur : 4 risques si vous l’utilisez la nuit	35
Chocolat et santé :.....	37
10 Règles pour un bon microbiote	39
12 aliments à connaître contre la mauvaise haleine	40

50 objets de notre enfance (4 à 6).....	42
Expressions et proverbes	43
Le saviez-vous ?	44
Trucs et astuces en vrac.....	46
Pensez positif	47
Pour un jardin sain	48
Un beau jardin.....	50
Comment lutter naturellement contre les doryphores au jardin ?	51
Dictons.....	52
Dis, c'était comment avant ?.....	53
Dernier train pour Lautenbach - Episode 18	54
La tendresse	59
A méditer	60
5 fruits et légumes par jour.....	61
Coin recettes	62
Qui étaient-ils ?	63
Histoires drôles	64
Jeux.....	65
Solution des jeux	67
Petites annonces	69
(Ré-)Abonnez-vous !	71

Informations pratiques

La mairie

10, rue de la ferronnerie – 02130 Coulonges-Cohan

Tel : 03 23 69 43 32 – courriel : mairie.coulonges-cohan@orange.fr

Ouverture de la mairie : 9 h à 11 h les mardis, jeudis, vendredis et sur rendez-vous

Merci de respecter ces horaires pour faciliter le travail du secrétariat

L'équipe municipale est à votre service en cas de besoin en privilégiant :

- Pour Cohan : Régine Stofferis et Christian Barbier
- Pour Chamery : Caroline Coudrain et David Alexandre
- Pour Villomé et Party : François Leclère, pour Les Neaux : Joël Plistat
- Pour Coulonges et les autres hameaux : Véronique Stragier (mairie), Joaquim Marques (1^{er} adjoint), Jean-Luc Granson (2^e adjoint), Fabrice Mutte, Vincent Conrad
- **La mairie sera fermée pour les congés d'été du lundi 7 août au vendredi 18 août inclus**

L'agence postale communale

rue de la sabotterie – 02130 Coulonges-Cohan – 03 23 69 43 50

ouverte de 9 h à 11 h 45 tous les jours, du lundi au samedi

Le ramassage des colis et courriers déposés avant 10 h 00 se fait le jour même.

Vente de timbres et cartes postales.

Agence fermée jusqu'au 19 août inclus

Retrouvez le sourire de Christelle dès le 21 août à 9 h ! 😊

L'auberge de la Roue Fleurie

Café, tabac, hôtel et restaurant, 8 rue de la fontaine terrière – 02130 Coulonges-Cohan.

03 23 69 43 02

Ouverte de 8 h à 20 h tous les jours sauf les lundis et mardis

Auberge fermée pour congés d'été, du 16 juillet au 2 août inclus. Richard et Charlie vous retrouvent à partir du mercredi 3 août



<https://www.facebook.com/AubergeDeLaRoueFleurie/>

Coulonges-Cohan online



<https://www.facebook.com/Coulongescohan/>

Site Internet : <http://coulongescohan.free.fr>

Blog de la commune : <http://coulongescohan.over-blog.com>



Téléchargez l'application « Maelis » sur votre téléphone portable pour être informé en temps réel des actus de Coulonges-Cohan

La paroisse Notre Dame des Rives de l'Ourcq

2 rue Jules Leclerc – 02130 Fère en Tardenois

Permanences téléphoniques 24 h / 24 : 03 23 82 24 58 –

Courriel : ndrivesourcq@soissons.catholique.fr

Accueil au Presbytère mercredi et samedi de 10 h à 11 h.

Messes dominicales à 10 h 30 en alternance à Fère en Tardenois ou à Oulchy-le-Château

Messes anticipées dans les villages le samedi à 18 h

<https://paroissesaintjeaneudes.blogspot.com/>

 <https://www.facebook.com/NotreDameDesRivesDeLOurcq/>

Correspondant local pour la commune : Désiré Vandepontseele, 2 rue du Pont de la Cornette, Tél : 03 23 69 02 39

Recensement militaire

Les jeunes filles et garçons doivent se présenter en mairie pour le recensement militaire entre la date à laquelle ils atteignent l'âge de 16 ans et la fin du mois suivant.

Inscription sur les listes électorales

Les personnes souhaitant s'inscrire sur les listes électorales doivent se présenter en mairie avec une attestation de domicile et leur carte d'identité. L'inscription peut également se faire désormais en ligne depuis le site www.service-public.fr.

Carte d'identité et passeport

N'attendez pas les derniers jours pour faire renouveler vos cartes d'identité et passeports. Les délais peuvent être très longs (1 à 2 mois). La station de délivrance des passeports biométriques et des cartes d'identité est située à la mairie de Fère en Tardenois. La prise de rendez-vous au préalable, à l'accueil de la mairie est obligatoire pour l'établissement du dossier.

Tel mairie de Fère en Tardenois : 03 23 82 54 62

mardi, vendredi, samedi matin de 9 h à 12 h

mercredi de 9 h à 12 h et de 14 h à 16 h 30.

Fablio : Transport à la demande !

Profitez du transport à la demande grâce à Fablio, mis en place par la Communauté d'Agglomération de la Région de Château-Thierry.

Contact : Agence Fablio – 31 Grande Rue – 02400 Château-Thierry
03 23 70 98 67 - fablio@keolis.com

Cabinet médical de Fère en Tardenois

Le cabinet médical a déménagé au 14 Rue de la Goutte d'Or à Fère en Tardenois (ancien site « Tubest »). Il accueille les Docteurs Charles GODDAERT, Claire-Emmanuelle PETIT FRERE, Anne-Sophie CHARLÉ, Clément GUILLEMIN et Vincent NOBLECOURT.
Téléphone 03 67 47 05 04.

Enedis

En cas de coupure d'électricité, l'opérateur Enedis peut être contacté au 09 72 67 50 02

Etat Civil

Ils sont venus au monde

Basile PAULIN, né le 18 avril 2023

Flora SATABIN, née le 10 juin 2023

Elles nous ont quittés

Charlotte POULET, le 3 mai 2023

Suzanne HUBIER, le 21 juin 2023

Nouveaux habitants

Mr Mikaël LEDOUX et Mme Honorine LORSIGNOL 10 rue Théodore Liévrat

Bienvenue à tous ! Afin de faire connaissance et de les enregistrer dans notre fichier population, nous remercions les nouveaux habitants de bien vouloir se présenter à la mairie avec leur livret de famille ou une pièce d'identité.

Si vous déménagez, même en restant au sein de la commune, pensez à en informer la mairie.

Agenda

- Les rencontres du club loisirs et détente : Tous les lundis de 14 h à 18 h à la salle de la mairie, même pendant les vacances. Au programme, jeu de cartes, jeux de société...
- Samedi 2 septembre : Fest-Neaux organisé par le tennis-club de Coulonges-Cohan au hameau des Neaux (carrefour de la D2 et de la D14 à l'entrée de Coulonges). Ouverture du site à 14 h. Concerts, food-truck et buvette sur place. Entrée à 10 euros.
- Samedi 16 septembre : Journées Européennes du patrimoine au Château de Rognac, de 10 h à 17 h. Cuisson du pain au four banal de 10 h à 12 h 30. La journée sera consacrée à la thématique du patrimoine vivant que sont les plantes du territoire communal. Pour plus de renseignements : jacquesderognac@wanadoo.fr et via notre page facebook : Les Jacques de Rognac
- Dimanche 17 septembre : Journées Européennes du Patrimoine. Rendez-vous à 15 h sur la place de la Jaunière. Jeu de piste à la recherche des anciens commerces et artisans du village. Expo photos sur les commerces du village et la fête de la terre 1953. Projection d'un film inédit sur la fête de la terre. Informations complémentaires dans le journal.
- Dimanche 24 septembre : Inauguration du nouveau parcours de randonnée mis en place par la commission des chemins de randonnée.
- Vendredi 29 septembre : Soirée jeux organisée par le club Loisirs et détente, à la mairie à partir de 19h30.
- Dimanche 15 octobre après-midi : Loto organisé par le club loisirs et détente à la mairie.
- Dimanche 26 novembre après-midi : Concours de belote organisé par le club loisirs et détente à la mairie.



Nouvelles brèves – informations

Permanences de la Mission locale

Ayant vocation d'accueillir, d'informer, d'orienter et d'accompagner les jeunes de 16 à 25 ans en recherche d'emploi, la mission locale pour l'insertion sociale et professionnelle des jeunes de l'arrondissement de Château-Thierry tiendra une permanence au centre culturel de Fère en Tardenois de 14 h à 16 h, tous les premiers et troisièmes jeudis de chaque mois.

Attention au moustique tigre !

L'été est là, le moustique tigre aussi ! il ne craint pas l'hiver et sommeille en attendant les beaux jours. Pensons à supprimer toutes les eaux stagnantes pour éviter sa propagation.

Inscriptions aux affouages

Les inscriptions pour les affouages auront lieu du 1^{er} au 29 septembre 2023 en mairie aux heures habituelles d'ouverture. Attention l'inscription ne signifie pas que vous aurez une part. C'est la commission des bois qui décidera de l'attribution ou pas de la part de bois. Pour en bénéficier, il faut être domicilié dans la commune avant le 1^{er} janvier 2023.

Propreté de la commune, déchets, faites preuve de civisme !

Pour garder notre commune propre et agréable il appartient à chacun, de faire des efforts dans l'intérêt de tous. Le nettoyage des trottoirs, fossés, ruisseaux passant devant, derrière ou dans votre propriété vous appartient et n'appartient pas à la commune. Les juridictions retiennent systématiquement la responsabilité des propriétaires riverains en cas d'accident dû à un défaut d'entretien.

Afin d'avoir des rues propres et agréables, faisons preuve de civisme et de bonne volonté : merci de ne pas jeter vos mégots au sol, rentrer vos poubelles (quand cela est possible) après le passage des éboueurs, vous munir d'un sac lorsque vous promenez votre chien, garer votre ou vos voiture(s) de façon à ne pas gêner la circulation.

Nuisances sonores

En été tout le monde profite de l'extérieur et ouvre grand ses fenêtres. Pour la tranquillité de tous et le respect de chacun, merci de veiller à ne pas générer de nuisances sonores trop importantes ou abusives, en particulier lorsque vous avez des chiens.

Plan départemental de prévention des risques (canicule, grand froid etc.)

Un plan départemental de prévention des risques a été mis en place en juin 2022 afin de répondre aux besoins des populations âgées et/ou handicapées isolées. Un registre communal est ouvert en mairie. Vous pouvez vous inscrire à tout moment en téléphonant au 03 23 69 43 32.

Frelons asiatiques

Le frelon asiatique est bien présent dans notre région. Toute personne suspectant la présence d'un nid de frelons asiatiques est invitée à contacter elle-même un apiculteur « référent frelon asiatique » dont la liste est disponible sur le site internet : www.abeille-aisne.fr. L'apiculteur vient s'assurer qu'il s'agit bien d'un essaim de frelons asiatiques. Les pompiers ne se déplacent qu'après cette identification.

Vente de poulets rôtis

Nouveau à Coulonges à partir du 23 août, vente de poulets rôtis tous les mercredis de 16 h à 20 h sur la place de la Jaunière (terrain de tennis).

Il faut sauver la caserne des pompiers de Coulonges !

5... Ils ne sont plus que 5 pompiers volontaires pour assurer les secours des habitants de Coulonges-Cohan et des villages voisins.

Souhaitons-nous devoir patienter 20 à 30 minutes lorsqu'on sera confronté à une urgence ? Si l'on ne veut pas en arriver là, il faut sauver la caserne de Coulonges-Cohan.

Comment ? : En s'engageant comme pompier volontaire !

En France, quelque 197.100 hommes et femmes vivent un engagement quotidien au service des autres, en parallèle de leur métier ou de leurs études. Les sapeurs-pompiers volontaires représentent 79% des sapeurs-pompiers de France. Chaque jour, ils démontrent que solidarité et altruisme ne sont pas de vains mots. Sapeur-pompier volontaire, pourquoi pas vous ?

Tous pompiers ! ce n'est pas l'âge, ni le sexe, ni la force, ni la taille qui compte !

Pour en savoir plus :

- Consultez la page Internet dédiée <https://www.pompiers.fr/grand-public/devenir-sapeur-pompier/devenir-sapeur-pompier-volontaire-spv>
- Contacter le référent pour la caserne de Coulonges-Cohan, Adrien PEREIRA DA SILVA 06 12 66 94 11, apereiradasilva@sdis02.fr

Compte rendu de la réunion du conseil municipal du **28 mars 2023**

L'an deux mil vingt-trois, le vingt-huit mars à dix-huit heures trente, le Conseil Municipal légalement convoqué, s'est réuni sous la Présidence de Madame Véronique STRAGIER, Maire.

Etaient présents :

Véronique STRAGIER - Joaquim MARQUES - David ALEXANDRE - Christian BARBIER - Vincent CONRAD - Caroline COUDRAIN - François LECLERE - Fabrice MUTTE – Joël PLISTAT - Régine STOFFERIS

Absent excusé : Jean-Luc GRANSON

Secrétaire de Séance : Mme Caroline COUDRAIN

Le procès-verbal de la dernière séance est adopté à l'unanimité

OBJET : Suppression du poste d'adjoint technique territorial et création du poste d'adjoint technique principal de 1^{ère} classe.

Le Maire, rappelle à l'assemblée :

Conformément à l'article L 313-1 du code général de la fonction publique, les emplois de chaque collectivité ou établissement sont créés par l'organe délibérant de la collectivité ou de l'établissement,

Il appartient donc au Conseil Municipal de fixer l'effectif des emplois à temps complet et non complet nécessaires au fonctionnement des services,

Considérant le tableau des emplois adopté par le conseil municipal, le 28 mars 2023,

Considérant que les fonctionnaires territoriaux ont vocation à occuper les emplois de la Fonction Publique Territoriale,

Considérant néanmoins l'article L 332-8 3° de la loi du code général de la fonction publique qui autorise dans les communes de moins de 1000 habitants et les groupements de communes regroupant moins de 15000 habitants, le recrutement d'agents non titulaires pour pourvoir des emplois permanents,

Considérant la nécessité :

- de créer 1 emploi d'adjoint technique principal de 1^{ère} classe à temps complet, à compter du 1^{er} avril 2023.
- De supprimer 1 emploi d'adjoint technique territorial à temps complet, à compter du 1^{er} avril 2023 (sous réserve de l'accord du comité technique du centre de gestion).

Le Maire propose à l'assemblée,

1/ De supprimer 1 emploi d'adjoint technique territorial à temps complet, à compter du 1^{er} avril 2023 (sous réserve de l'accord du comité technique du centre de gestion).

2/ De créer 1 emploi permanent d'adjoint technique principal de 1^{ère} classe, relevant de la catégorie C, à temps complet à raison de 35 heures hebdomadaires, à compter du 1^{er} avril 2023.

Cet emploi sera pourvu soit par un agent titulaire relevant du grade d'adjoint technique principal de 1^{ère} classe soit par un agent non titulaire conformément aux dispositions de l'article L 332-8 3° du CGFP.

Dans ce dernier cas, l'agent non titulaire sera recruté sur un contrat.

- Une expérience professionnelle similaire serait souhaitée.

- L'agent sera rémunéré sur l'échelle afférente de la grille indiciaire d'adjoint technique principal de 1^{ère} classe

3/ Si un agent contractuel est recruté pour pourvoir cet emploi, faute de fonctionnaire présentant les qualités requises pour l'occuper ; l'agent sera engagé par contrat à durée déterminée d'une durée maximale de 3 ans renouvelable par reconduction expresse dans la limite de 6 ans. Si à l'issue de cette durée, le contrat est reconduit, il ne peut l'être que par décision expresse et pour une durée indéterminée

Le tableau des emplois est ainsi modifié à compter du 1^{er} avril 2023,

Filière : Technique,

Emploi : Adjoint technique principal de 1^{ère} classe

Cadre d'emplois : C

Grade : adjoint technique principal de 1^{ère} classe

- ancien effectif : 3
- nouvel effectif : 3

Le Conseil municipal après en avoir délibéré, décide à l'unanimité :

1/ De supprimer 1 emploi d'adjoint technique territorial à temps complet, à compter du 1^{er} avril 2023 (sous réserve de l'accord du comité technique du centre de gestion).

2/ De créer 1 emploi permanent d'adjoint technique principal de 1^{ère} classe, relevant de la catégorie C, à temps complet à raison de 35 heures hebdomadaires, à compter du 1^{er} avril 2023.

3/d'adopter la modification du tableau des emplois ainsi proposée, à compter du 1^{er} avril 2023.

Les crédits nécessaires à la rémunération et aux charges des agents nommés dans les emplois seront inscrits au budget 2023.

*_*_*_*_*_*_*

OBJET : Gestion des eaux pluviales urbaines (GEPU)/convention de délégation de compétence.

Vu la loi NOTRe 2015-991 du 7 août 2015 portant nouvelle organisation territoriale de la République (NOTRe), notamment son article 66 ;

Vu la loi n° 2019-1461 du 27 décembre 2019 relatif à l'engagement dans la vie locale et à la proximité de l'action publique, notamment son article 14 ;

Vu la note d'information de la direction générale des collectivités locales (DGCL) du 28 décembre 2019 sur cette loi portant sur les modalités d'exercice des compétences relative à l'eau, l'assainissement des eaux usées et la gestion des eaux pluviales urbaines (GEPU) et des indemnités des élus des syndicats ;

Vu l'article L.2226-1 du code général des collectivités territoriales définissant la compétence de gestion des eaux pluviales urbaines comme correspondant « à la collecte, au stockage et au traitement des eaux pluviales des aires urbaines » ;

Considérant que les délais pour la création d'un service communautaire pour la gestion d'eaux pluviales ne sont pas suffisants et afin de donner le temps nécessaire à la communauté d'agglomération pour mettre en place une organisation pérenne, il est impératif d'assurer la continuité du service public ;

Considérant à cet égard que seules les communes sont en mesure de garantir cette continuité en accomplissant de manière temporaire au nom et pour le compte de la communauté d'agglomération les actes matériels nécessaires à l'exercice des compétences transférées ;

Considérant que l'article L.5216-7-1 du code général des collectivités territoriales qui ouvre aux communautés d'agglomération la possibilité de déléguer, en tout ou partie, leurs compétences obligatoires relatives à l'eau, l'assainissement et/ou la GEPU, à une ou plusieurs de leurs communes membres ;

Considérant qu'une telle convention, annexe à la présente délibération, peut ainsi être conclue entre la communauté d'agglomération et ses communes membres aux fins de leur confier, pour son compte, la gestion courante au service eaux pluviales urbaines relevant de ses attributions dans l'attente de la mise en place d'une organisation pérenne ;

Considérant que la communauté d'agglomération et ses communes membres concernées se sont ainsi entendues afin de conclure une convention de délégation de compétence ;

Considérant que les dépenses effectuées pour le compte de la communauté d'agglomération par les communes au titre de la convention, seront acquittées par les communes puis remboursées, après établissement par la communauté d'agglomération d'un état des remboursements tenant compte des dépenses réellement engagées par la commune concernée et dans le cas des opérations d'investissement GEPU, des recettes perçues par la commune et de la participation financière de la commune concernée si celle-ci a choisi le mode dérogatoire de détermination des attributions de compensation GEPU .

Considérant que la convention sera conclue pour une durée d'un an à compter de sa date d'effet le 1^{er} janvier 2023 jusqu'au 31 décembre 2023.

Le Conseil Municipal après en avoir délibéré :

- APPROUVE la signature d'une convention de délégation de compétence de la CARCT vers les communes concernant la gestion des eaux pluviales urbaines pour l'année 2023.
- AUTORISE Madame le Maire à accomplir tout acte nécessaire à l'exécution de la présente délibération.

OBJET : Vote du compte administratif et du compte de gestion 2022

Les membres du Conseil municipal approuvent le compte administratif et le compte de gestion 2022, lesquels peuvent se résumer ainsi :

Fonctionnement dépenses :	307 580,76 €
Fonctionnement recettes :	416 561,67 €
Excédent de fonctionnement :	108 980,91 €
Investissement dépenses :	15 912,42 €
Investissement recettes :	57 829,77 €
Excédent d'investissement	41 917,35 €

Excédent total : 150 898,26 €

OBJET : Affectation du résultat de fonctionnement 2022

Le Conseil Municipal après avoir approuvé ce jour, le compte administratif 2021, qui présente un excédent de fonctionnement d'un montant de **108 980,91 €**

Constatant que la section d'investissement dudit compte administratif fait apparaître un solde d'exécution global de **+ 41 917,35 €**

Vu les états des restes à réaliser au 31 décembre 2022,

Considérant les besoins recensés pour l'exercice 2023,

Considérant que le budget de 2022 comportait, en prévision, un virement de la section de fonctionnement (compte 023) à la section d'investissement (compte 021) de 0 €,

Le Conseil Municipal décide à l'unanimité sur proposition du Maire, d'affecter au budget de l'exercice 2023 le résultat de fonctionnement comme suit :

Affectation en réserves (compte 1068)	0 €
Financement de la section d'investissement :	
Report en section de fonctionnement : (Ligne 002 en recettes)	108 980,81

OBJET : Vote des taux des impôts directs locaux 2023

Madame le Maire présente l'état 1259 comportant les bases prévisionnelles, les produits prévisionnels de référence, les allocations compensatrices et mécanismes d'équilibre des réformes fiscales.

Le taux de la taxe d'habitation, figé de 2020 à 2022, est de nouveau voté à compter de 2023. Cette taxe ne concerne plus que les résidences secondaires, les locaux meublés non affectés à l'habitation principale et, sur délibération, les logements vacants depuis plus de deux ans.

Le Conseil municipal,

Vu les articles 1636 B sexies à 1636 B undecies et 1639 A du code général des impôts,
Après en avoir délibéré, à l'unanimité :

DÉCIDE de fixer les taux communaux pour l'année 2023 comme suit :

- Taxe foncière sur les propriétés bâties* : 47,96 %

* dont 31,72% équivalent au transfert de la part départementale aux communes en 2021
(Article 16 de la loi n°2019-1479 du 28 décembre 2019)

- Taxe foncière sur les propriétés non bâties : 29,92 %

- Taxe d'habitation : 15,65%

CHARGE Madame le Maire

- de notifier cette décision aux services préfectoraux accompagné de l'état 1259 complété
- de transmettre ce même état 1259 complété à la direction départementale des finances publiques, accompagné d'une copie de la présente délibération.

OBJET : Subventions communales.

Le conseil municipal après en avoir délibéré décide de verser les subventions suivantes pour l'année 2023 :

Les Jacques de Rognac : 150 €

Coulonges-Cohan un autre regard : 150 €

La Pépigeoise : 150 €

Association familiale rurale : 150 €

Association tennis club : 150 €

Amicale des Sapeurs-Pompiers : 150 €

OBJET : Budget primitif 2023.

Le Conseil Municipal après en avoir délibéré décide à l'unanimité de voter le budget primitif 2022 comme suit :

Fonctionnement dépenses : 449 866 €

Fonctionnement recettes : 449 866 €

Investissement dépenses : 352 741 €

Investissement recettes : 352 741 €



Et si vous participiez à la vie de la commune ?

Lors de l'élection de la nouvelle équipe municipale en 2020, plusieurs commissions ont été mises en place pour traiter des dossiers thématiques en amont des réunions du conseil municipal. La plupart des commissions sont internes au conseil. On peut citer par exemple la commission des finances, ou la commission des travaux, qui prépare les différents projets de travaux et chantiers au sein de la commune, ou encore la commission de la communication, qui édite le journal que vous êtes en train de lire.

La liste de toutes les commissions est accessible sur le site Internet de la commune, rubrique « Municipalité » (<http://coulongescohan.free.fr>).

Certaines commissions sont ouvertes aux habitants de la commune. Pourquoi ne pas les rejoindre ?

- La commission développement durable, qui s'occupe notamment de l'aménagement du verger communal situé derrière la mairie, et qui développe le projet de marché campagnard.
- La commission des chemins ruraux et de randonnée, qui a déjà créé et balisé quatre chemins de randonnée autour de la commune et organisé deux randonnées qui ont été couronnées de succès.
- La commission patrimoine, qui se préoccupe de l'entretien et de la mise en valeur du patrimoine de la commune et qui organise en lien avec l'association Coulonges-Cohan un autre regard, une manifestation dans le cadre des Journées Européennes du Patrimoine.
- La commission du fleurissement, qui se préoccupe de l'embellissement du village.

Chacun peut s'engager selon ses disponibilités et la demande reste raisonnable (3 à 4 réunions par an et quelques animations et travaux de terrain en général).

Intéressé ? passez ou contactez la mairie au 03 23 69 43 32 aux horaires d'ouverture, ou adressez un courriel : mairie.coulonges-cohan@orange.fr en indiquant la ou les commissions à laquelle (auxquelles) vous souhaitez participer.

"Maelis"

Application d'informations de la commune de Coulonges-Cohan

Depuis plusieurs mois voire un an, la mairie a déployé l'application sur smartphones "Maelis" pour informer les Coulongeois des différents événements qui peuvent arriver à Coulonges-Cohan.

Cette application, gratuite pour les concitoyens, permet entre autres : **de rappeler** les activités des différentes associations, **d'informer** les Coulongeois sur des événements liés à la vie de la commune, **d'alerter** sur des phénomènes climatiques ou autres, **de signaler** d'éventuels dysfonctionnements, dégradations ou toutes autres anomalies.

Pour vous permettre de bénéficier de cette application, courant septembre 2021, la mairie avait distribué le flyer ci-dessous vous invitant à son l'installation. Si vous ne l'avez pas encore installée, n'hésitez pas, faites-le et vous serez informé sur toute la vie locale de notre commune.

Besoin d'infos pratiques ? Être alerté ou signaler un incident ? Des démarches à effectuer ?



Maelis

Mes Administrations
Et Les Informations/Services

la solution simple, rapide et gratuite !



UN SERVICE APPROUVÉ
PAR VOTRE MUNICIPALITÉ

Ma commune

https://www.ma-commune.fr
03 25 42 51 79
contact@ma-commune.fr # 9 12% (2019)
277 habitants (2018) # 9 12% (2019)
19 Grande Rue - 10000 Ma commune
Accessibilité : Rampe d'accès
Horaires : [Ouvrir](#) voir plus...

Informations générales | Eus | Services

Achats | Organismes publics | Commerces



Disponible sur  App Store

Disponible sur  Google play

maelis.info

Votre commune a opté pour



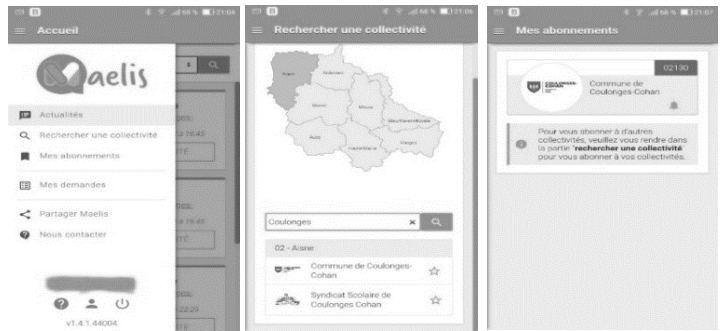
Mes Administrations
Et Les Informations/Services

-  **Tout sur votre commune** : prenez connaissance de la composition du conseil municipal, des horaires d'ouverture, des modalités de contact...
- Un annuaire à portée de main** : retrouvez facilement la liste des organismes, des associations et des commerces à proximité 
-  **Retrouvez les services publics** : bibliothèque, CCAS, déchetterie, sécurité sociale, écoles, services postaux...
- Restez informé** : consultez et soyez notifié des dernières actualités publiées, des alertes en cas de coupures d'eau, d'électricité, de travaux... 
-  **Consultez les bulletins municipaux** : accédez aux bulletins publiés par votre collectivité et restez informé de la vie municipale
- Participez à la vie locale** : contribuez vous-même aux choix importants de votre territoire en participant aux sondages proposés par votre commune 
-  **Réalisez vos démarches en ligne** : inscription à l'école ou à la cantine, réservation de la salle des fêtes, prise de rendez-vous avec un élu...
- Signalez à votre commune** : informez votre commune d'incidents dans votre quartier : chien errant, graffiti, défaut d'éclairage... 

Un service développé par 

SPL-XDEMAT - 21 rue Charles GROS - 10000 TROYES - Société Publique Locale au capital social de 100 000,00 € - RCS : B 701 889 145 Troyes
Imprimé par nos soins - Ne pas jeter sur la voie publique

Après l'installation de l'application sur votre smartphone, il vous faut sélectionner la collectivité à laquelle vous voulez vous abonner. Pour cela, il faut rechercher la collectivité « **Coulonges** » pour être abonné et recevoir les notifications d'information sur les actualités de la commune.

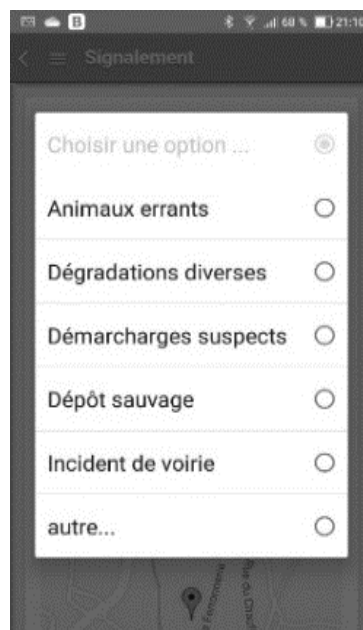
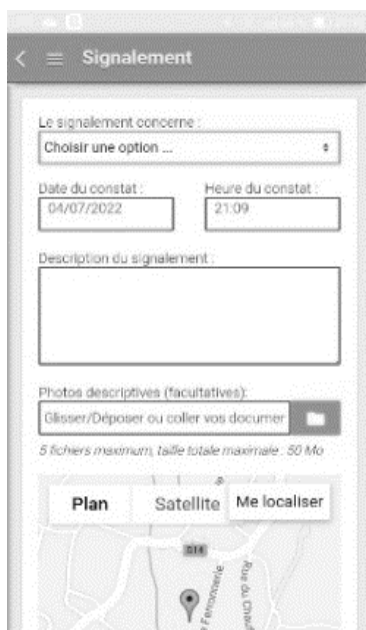


Parmi les options auxquelles vous aurez accès, il y a les informations générales de la commune, la liste de vos élus, les actualités de la commune, la liste des commerces et artisans locaux qui ont accepté de figurer dans Maelis et la liste des associations. Vous avez la possibilité de faire des signalements d'anomalies.

Lors d'une nouvelle publication, vous recevrez une notification vous indiquant qu'une nouvelle actualité est disponible.



L'application de signalement, vous permet d'informer la mairie de tout événement particulier comme une dégradation, un animal errant, un dysfonctionnement, etc. Pour pouvoir effectuer un signalement, il est nécessaire au préalable de s'authentifier par l'intermédiaire de l'application.



RECYCLEZ VOS DECHETS !

Comme vous devez le savoir si vous avez lu les précédents numéros du News Coulongeois, je collecte certains déchets afin qu'ils soient recyclés. Cela permet de protéger notre environnement et de collecter des fonds pour des actions en faveur du deuil périnatal au travers de diverses associations (fourniture en layettes/angelines/nids d'ange, achat de matières premières, souvenirs pour les parents, accompagnement...).

Liste des déchets collectés :



Stylos billes, Effaceurs, Stylos/pots, souris correcteur, Stylos plumes, Surligneurs Marqueurs, Porte-mine, Feutres sauf crayon papier/couleurs, stylo en bois et carton. De toutes marques, plastique ou métal, avec/sans capuchon, vide ou en état de fonctionnement ou en pièce détachées.



Brosses à dents en plastique usagées (sauf brosses à dents en bambou) ; Tubes de dentifrice vides et souples ; Recharges de brosses à dents électrique



Emballages de produits de maquillage (rouge à lèvres, gloss, mascara, fard à paupières, eyeliner)



Pots, sticks, sprays en plastique

Emballages en plastique souple : tubes en plastique (crèmes de soin visage, corps, mains, gel douche etc...), lingettes cosmétiques ou éco-recharges (gel douche, shampooing...)


Des boîtes de collecte sont disponibles à la Mairie, à l'Agence Postale et à l'école

Vous pouvez également me contacter et/ou passer déposer vos déchets directement chez moi.

MERCI POUR VOTRE AIDE

Pascale LABARD, 4 Rue des Cours, Coulonges-Cohan – pascale.labard@neuf.fr



Rognac : Une nouvelle randonnée autour de Coulonges-Cohan



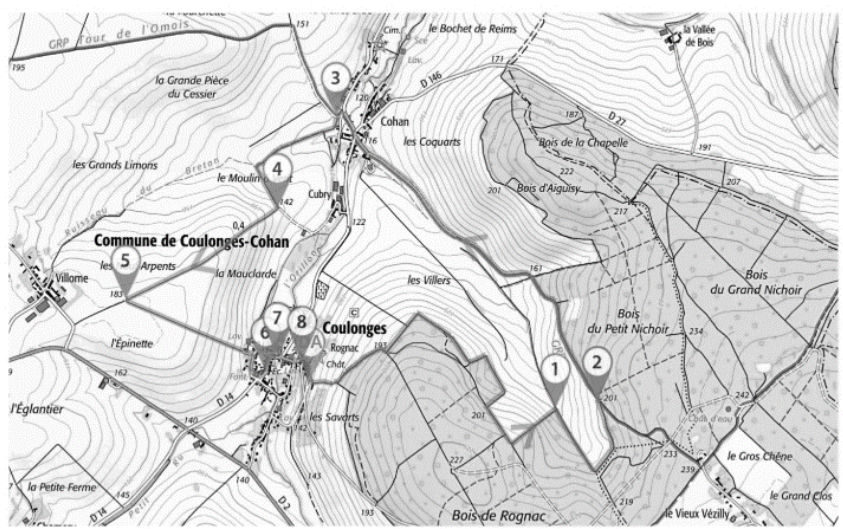
Promenades et randonnées à Coulonges-Cohan

Rognac (balisage: D)

Rognac est le nom du château qui domine le village de Coulonges, dans la commune de Coulonges-Cohan. Ce circuit au départ du château de Rognac (château privé) vous emmène sur le haut de la colline, en lisière de la forêt, avec de magnifiques vues sur Coulonges, sur Cohan, Dravegny et la vallée de l'Orillon vers Fismes.

Randonnée n°30879173



⌚ Durée : 3 h


📏 Distance : 8,36 km


⬆️ Difficulté : Moyenne

📍 D/A Château de Rognac
N 49.20052° / E 3.638082° - alt. 151 m - km 0

- 1 Passerelle
N 49.199246° / E 3.656732° - alt. 176 m - km 2.15
- 2 Vue sur la vallée de l'Orillon
N 49.199585° / E 3.659924° - alt. 204 m - km 2.97
- 3 Proximité de l'église Saint Jean de Cohan
N 49.213036° / E 3.640066° - alt. 120 m - km 5.23
- 4 Chemin de Cubry (privé)
N 49.20874° / E 3.635634° - alt. 138 m - km 6.02
- 5 Vue du village de Coulonges
N 49.204397° / E 3.624086° - alt. 179 m - km 6.99
- 6 Auberge de la Roue Fleurie
N 49.200983° / E 3.634695° - alt. 132 m - km 7.95
- 7 Place de la Jaunière
N 49.201675° / E 3.635622° - alt. 130 m - km 8.08
- 8
N 49.201492° / E 3.637483° - alt. 140 m - km 8.23

📍 D/A Four banal du Château de Rognac
N 49.200524° / E 3.638079° - alt. 151 m - km 8.36





Arrêté municipal 2021/07 du 28 mai 2021

Retrouvez d'autres randonnées sur :

<http://coulongescohan.free.fr>

<http://www.visorando.com>

Et voilà un nouvel itinéraire balisé autour de Coulonges-Cohan pour une belle randonnée avec de magnifiques points de vue et la remise en état de chemins permettant de se rendre de Coulonges à Cohan en longeant la forêt. Avec l'aide d'une entreprise, les bénévoles de la commission des chemins de randonnée ont fait un très gros travail de débroussaillage pour rendre de nouveau accessible certaines portions de chemins qui n'avaient pas été entretenues depuis le remembrement. Le départ de la randonnée se fait au niveau du chemin qui mène à l'antenne de télécommunication sur les hauteurs du château de Rognac. La randonnée peut être téléchargée sur l'application gratuite Visorando. L'inauguration officielle aura lieu le 24 septembre.








Dernières nouvelles du verger communal



Bonne nouvelle ! les arbres plantés en novembre dernier ont tous bien pris. Nous avons un figuier, un mirabellier et un prunier à Reine-Claude. Ils sont accompagnés de deux pommiers et deux poiriers en espaliers. La structure de palissage a été installée ce printemps. La plupart des cassissiers a également repris et ils ont été rejoints par quelques boutures de groseillers. Un coup de désherbage manuel a permis à ces plants de sortir du fouillis d'orties dans lequel ils étaient noyés. L'arrosage est suivi de près car les arbres y sont sensibles la première année. L'étape suivante consistera à ajouter de nouveaux arbres fruitiers à l'automne prochain pour faire peu à peu grandir notre, ou plutôt votre, verger communal.






La fête des voisins

Quand la rue des Graviers et la rue du Poinçon se retrouvent...

Quand la fête des voisins donne l'occasion de rencontrer de nouvelles familles : Ce vendredi 2 juin, les habitants de la rue du poinçon et de la rue des graviers ont décidé de se réunir pour fêter les voisins. Petits et grands se sont retrouvés autour de la table pour un dîner pique-nique bien agréable dans la bonne humeur. Un moment propice à la rencontre de ses nouveaux voisins et à lier des liens cordiaux ou même amicaux. À renouveler sans nul doute l'an prochain et pourquoi pas avant...



FÊTE DES VOISINS DE COHAN



Après plusieurs années sans, la fête des voisins a fait son grand retour !

Toujours les mêmes, mais heureux de se retrouver pour partager ces bons moments de convivialité ! Quelques problèmes de spot à régler, une mini-chorégraphe pour nous faire danser, la doyenne du village parmi nous mais aussi la reine du jour qui fêtait ses 15 ans ce jour-là !

Merci au 5 Rue de l'Eglise de nous avoir accueillis pour cette soirée !



VIDE-GRENIERS et MARCHÉ CAMPAGNARD

SAMEDI 17 JUIN 2023
VIDE-GRENIER
À COULONGES-COHAN
ORGANISÉ PAR LE COMITÉ DES FÊTES DE COULONGES-COHAN
ET MARCHÉ CAMPAGNARD

EXPOSANTS
STAND : 1€50/MÈTRE
1 MÈTRE GRATUIT POUR LES COULONGEOIS
INSTALLATION DE 13H30 À 14H45

VISITEURS DE 15 À 22 H
ANIMATION L'APRÈS-MIDI
CONCERT À 20H
BUVETTE ET RESTAURATION SUR PLACE
(HOT DOO FRITES/SOFT/CHAMPAGNE/ROSÉ/BIÈRE)

RENSEIGNEMENTS AU 06 42 93 77 41
BULLETIN D'INSCRIPTION AU VERSO ET DISPONIBLE EN MAIRIE



Le comité des fêtes a organisé son vide-greniers le 17 juin dernier. Pour la première fois, en association avec la commission développement durable de la commune, un marché campagnard a été associé à cette manifestation, qui s'est déroulée sous un beau soleil. Les membres du comité se sont mobilisés pour faire de cette manifestation une belle fête. Outre les exposants du vide-greniers, les visiteurs ont pu découvrir les produits et services de quelques producteurs locaux, tels que ceux de la fromagerie de la Haye à Armentières, du fournil des 3 vallées, de la brasserie La Féroise, les ruchers Carlier de Courmont, Ô lâcher-prise ou encore de la ferme de Party.

Le comité avait prévu une buvette et la possibilité de se restaurer sur place. Après une animation musicale par la batterie fanfare d'Oulchy-le-Château dans l'après-midi, le concert du soir a également eu du succès.



La circulation avait été coupée pour sécuriser et faciliter les déambulations du public

Gageons que cette première manifestation commune associant vide-greniers et marché campagnard, se perpétue et se développe dans les prochaines années pour marquer ce week-end de la mi-juin.



La batterie-fanfare d'Oulchy-le-Château, qui ne compte pas moins de 3 musiciens coulongeois



6 exposants pour ce premier marché campagnard, c'est encourageant !



Le groupe qui a animé le concert du soir avait un fan-club particulièrement jeune !




Les bénévoles de l'association se sont retrouvés le samedi 10 juin pour la traditionnelle matinée de nettoyage et d'entretien du patrimoine de la commune. Plusieurs équipes se sont formées. La rambarde du pont sur l'orillon a retrouvé sa splendeur initiale ainsi que les panneaux de signalisation et les panneaux racontant l'histoire du village. Les lavoirs de Chamery ont été nettoyés, les espaces verts du grand lavoir débroussaillés et l'église de Cohan a bénéficié d'un bon coup de ménage. Pour se remettre de cette matinée bien chaude, les bénévoles se sont retrouvés pour un pique-nique partagé dans la fraîcheur de l'église de Cohan.



Rien de tel qu'un « avant-après » pour voir le travail réalisé !



Les bénévoles en pleine action !



La fête nationale à Coulonges-Cohan

Fort du succès de la première édition de la fête de la bière le 13 juillet 2022, le comité des fêtes a transformé l'essai avec une seconde édition ce 13 juillet 2023. Ce fut également un bon cru, avec une organisation au top permettant d'éviter les files d'attente à la buvette.

L'animation musicale a été assurée par le groupe **Vincent H** en ouverture, puis **Turn-Off**. Le public a bien apprécié. Tout au long de la soirée, pour le plus grand bonheur des participants, la buvette a écoulé 320 litres de bière, 70 kg de frites fraîches et 230 burgers préparés avec des produits locaux. Bravo à tous les bénévoles qui se sont mobilisés pour faire de cette soirée une belle fête.



Le lendemain 14 juillet, accompagnés d'une délégation de la batterie-fanfare d'Oulchy le Château et des pompiers de Coulonges-Cohan, la maire et les conseillers municipaux accompagnés de nombreux habitants, ont défilé vers le monument aux morts.



Tout le monde s'est ensuite retrouvé sur la place Terrière, où l'apéritif était offert par la mairie. Mais juste avant, Mme le maire et le commandant PAWLAS chef du corps des sapeurs-pompiers de Coulonges-Cohan, ont élevé l'adjudant Adrien PEREIRA DA-SILVA au rang d'adjudant-chef. Il a été rappelé que la caserne de pompiers de Coulonges-Cohan est en sursis avec seulement cinq pompiers actifs et un appel au recrutement a été lancé. Toutes les bonnes volontés, de 16 à 55 ans sont les bienvenues pour faire vivre la caserne de Coulonges-Cohan, dont l'emplacement et l'action contribuent de manière importante à la réponse à toute urgence dans ce secteur géographique (Contacter le référent pour la caserne de Coulonges-Cohan, Adrien PEREIRA DA SILVA 06 12 66 94 11, apereiradasilva@sdis02.fr).



Quelques tables et bancs dressés sous les chapiteaux, à l'ombre furent ensuite mis à disposition des participants pour partager un pique-nique républicain place Terrière. La convivialité et la bonne humeur étaient au menu. L'après-midi s'est terminée avec la traditionnelle partie de belote. Le temps ensoleillé était de la partie. Un beau souvenir pour les participants.





Quand les gouttes d'eau racontent l'histoire de Coulonges

Suite du récit des gouttes d'eau dans le cadre des Journées Européennes du Patrimoine 2022.

Le Grand lavoir :

Bonjour les amis et bienvenue au grand lavoir ! Je suis Hydroléine. Ah oui, désolée, vous ne me voyez pas. Je suis au fond du trou, au sens propre du terme. Arrivée lors de la dernière grosse période de pluie, je ne me suis pas méfiée lorsque l'eau a cessé de couler et j'étais une des dernières gouttes à quitter le bassin du lavoir. Du coup, je suis un peu coincée jusqu'aux prochaines grosses précipitations, à moins que les bénévoles du village trouvent enfin la raison de l'arrêt de l'alimentation de ce lavoir. Jusqu'à ce jour je ne l'ai jamais connu à sec, même au cours des années de sécheresse ! J'espère que l'eau coulera de nouveau bientôt !

L'épisode que je voulais vous raconter, je ne l'ai pas vécu en direct, mais en écoutant les lavandières dans le grand lavoir dans les jours qui ont suivi ce terrible 18 juin 1897, je peux le raconter comme si j'avais été là. Ça s'est passé du côté de la ferme de Courteaux vers 16h, plus précisément vers le Bois Planté. Les ouvriers occupés à la fenaison près de Courteaux entendent soudainement un bruit semblable à un grondement permanent du tonnerre. Leur regard est attiré par d'énormes tourbillons de feuilles s'élevant par-dessus le bois. Le bruit se rapproche et le vent redouble de violence. Les ouvriers essaient de trouver un refuge. Un homme de Goussancourt voyant arriver la tornade se réfugie sous le pont de l'Orillon à Courteaux, pensant être en sécurité. Soudainement enlevé par l'ouragan, le malheureux est projeté contre un buisson voisin. Le ciel se remplit de branches, de feuilles, de tas de paille. Un tas de planches stocké au bois planté est enlevé et dispersé dans le ciel comme des fétus de paille. Plusieurs planches seront retrouvées dans le bois de Rognac, sur l'autre versant de l'Orillon. Réfugié dans une loge du bois de Rognac, un pauvre bûcheron n'ose plus bouger alors que tout autour de lui est détruit par la force du vent. Des arbres centenaires sont déracinés, déchiquetés alors que d'autres perdent de nombreuses branches. Les troncs déchiquetés ne forment plus qu'un grand bloc d'éclats semblables à des allumettes, mais de près d'un mètre de long. Au cours des jours suivants, les habitants du village, qui, lui, avait été épargné, vinrent constater les dégâts et rapporter en souvenir une de ces longues fibres de bois issues du déchiquetage des troncs abattus par la tornade. Heureusement que le village n'avait pas été touché. Cela dit, comme me l'a raconté une autre goutte d'eau prisonnière comme moi d'une flaque d'eau à la suite à une grosse averse orageuse près de Château-Thierry, elle avait été témoin en juillet 2005 d'une mini tornade qui avait fait de gros dégâts au hameau de Villomé et à l'entrée du village au début de la rue du Poinçon.

Voilà, en espérant que je pourrai bientôt reprendre mon cycle de l'eau et sortir de ce trou, je vous souhaite une bonne fin de promenade, en me réjouissant que dans ce village les lavoirs et fontaines continuent à être entretenus et restaurés. Même s'ils ne servent plus beaucoup, ils constituent l'âme et l'histoire de Coulonges. Je vous invite d'ailleurs à terminer votre promenade par une visite de l'exposition de photos de lavoirs et fontaines communales dans la salle de la mairie de Coulonges. A bientôt lors d'un de nos prochains passages à Coulonges, dans notre cycle immuable de milliards de petites gouttes d'eau comme moi.



Coulonges - Cohan, un autre regard

Journées Européennes du Patrimoine 2023

A la recherche des commerces oubliés

17 septembre 2023 – 15 h
Place de la Jaunière (terrain de tennis)



Expo-photos dans la
salle de la mairie
de 15 h à 18 h :
Les commerces de
Coulonges
La fête de la Terre
1953



Les actus du club Loisirs et Détente



DANSE EN LIGNE

DANSE DE SALON



**Pour l'année scolaire 2023-2024, reprise des cours le 11
septembre 2023**

Vous voulez oublier un peu vos soucis, bouger en faisant travailler vos neurones de façon agréable, vous faire des amis ou simplement vous faire plaisir ?

Rejoignez-nous dans une ambiance sympathique pour apprendre ou réviser des pas et des combinaisons de danse de tous types : madison, reggae,..., de toutes provenances: sud-américaines, italiennes,..., ainsi que les grands classiques : tango, valse, pasodoble, chachacha, rock, swing,..., avec des combinaisons exécutées seul ou en couple, le tout dans la bonne humeur !

Danseuses et danseurs de tous âges et de tous horizons,
Nous vous attendons à **COULONGES COHAN...**

TOUS LES LUNDIS...

DE 19 H A 20 H 30

SALLE DE LA MAIRIE (sauf pendant les vacances scolaires),

Avec Franck, professeur de danse nanti de 30 ans d'expérience.

Venez vite faire un essai.

A bientôt !

Renseignements : 06 12 17 65 94

Association Familiale et Rurale
Club Loisirs et Détente
10 rue de la Ferronnerie
Mairie de Coulonges Cohan - 02130

MEMOIRES D'UN COULONGEOIS

27 MAI 1918

Début mai 1918 le secteur était devenu anglais et Coulonges fut occupé cette fois par les Tommiers. C'étaient des soldats bien habillés, bien équipés, touchant un prêt confortable leur permettant d'améliorer la vie matérielle dans les périodes calmes de la guerre.

Ils ne buvaient pas de pinard mais uniquement du champagne au goulot, aussi tous les bistrots de la commune durent-ils se reconvertir côté boisson.

C'était trop beau pour que cela dure. Le 27 mai, à une heure du matin, l'artillerie allemande déclenche un tir d'une rare violence sur nos batteries et nos premières lignes. L'air est empesté de gaz toxique, l'ennemi faisant surtout usage d'ypérite. Avec le vent du nord, ces gaz remontant par la Vesle, l'Ardre et l'Orillon furent ressentis jusqu'à Coulonges et même à Dormans.

Rapidement l'attaque allemande progresse par Vailly et de Pontavert à Reims, toute la ligne est enlevée. Le 28 mai la Xème division passe la Vesle près de Bazoches et pousse sur les bois de Dôle. La Vème division franchit la rivière à l'est de Fismes et marche sur Courville. Le 29 mai Fère est enlevé, l'Ourcq franchi et les Allemands sont sur la Marne à 5 heures.

SECOND EXODE DES COULONGEOIS

Le 30 mai, Coulonges est de nouveau occupé, mais cette fois les maisons sont vides et l'exode des habitants partis le 27 mai est massif. Des habitants de la vallée de l'Aisne avaient été évacués lors de l'attaque française du 16 avril 1917 et quelques familles avaient été hébergées à Coulonges et à Cohan. Elles partirent également avec les Coulongeois.

Et l'on revoit sur les routes, brouettes, voitures d'enfants, vélos et charrettes à chevaux, tout ce qui roule fuit l'invasion en direction du sud dans l'intention de passer la Marne avant la destruction des ponts.

Mais ce n'est plus la cohue de septembre 1917, cette fois plus d'émigrés nordiques et pas de soldats se repliant. De Coulonges à Jaulgonne, une seule batterie d'artillerie lourde était vue, allant prendre position à la ferme des Franquets. On se demandait où était passée l'armée, celle qui tenait le front de l'Aisne avec les Anglais.

Pour ceux qui avaient pris la route, le terme du voyage était la Seine et Marne, le Loiret ou l'Yonne. Ceux qui avaient été évacués par le train étaient repliés sur la Bourgogne ou dans l'Ouest. Restait au village un trio de vieillards têtus décidés à ne pas abandonner leur domicile. Quelques-uns avaient été regroupés et repliés par l'ennemi dans le nord du département pendant le reflux, ils furent libérés en août 1918 à Fourmies.

D'après les souvenirs de M. André Hubier (à suivre)

FAUT-IL PASSER AUX PILES RECHARGEABLES ?

Pour faire fonctionner une lampe de poche, un jouet ou une télécommande, mieux vaut prévoir un petit stock de piles à la maison. Une habitude qui peut se révéler onéreuse. Les piles rechargeables sont-elles une bonne alternative ?

Acheter une pile est devenu un geste d'une effarante banalité. Quel que soit leur format, leur voltage et leur ampérage, les piles alcalines jetables demeurent les plus consommées en France. Elles représentent six ventes sur dix. A côté, on trouve également les piles dites salines, meilleur marché mais nettement moins efficaces et des piles au lithium, plus chères mais plus résistantes ou, plus précisément, offrant une plus grande autonomie.

Top modèles

Les plus vendues sont les formats : AA (LR06), d'une tension de 1,5V, et les AAA (LR03). Ces dernières, plus fines, fournissent également une tension de 1,5V, mais leur capacité est moins élevée (1,25Ah contre 2,8Ah) du fait de leur moindre taille. On les réservera donc pour faire fonctionner des appareils peu gourmands : télécommandes, horloges... Il existe encore des piles 1,5V plus trapues, comme la C (LR14) ou la D (LR20), des piles 4,5V (3LR12) carrées avec bornes extensibles et des piles 9V (6LR61) en forme de parallélépipède.

De réelles économies

Une fois vides, ces piles jetables constituent un vrai gâchis. Rien de tel avec les rechargeables, elles peuvent être utilisées à 300 reprises en moyenne. Lors de leur test sur une voiture télécommandée qui a dû rouler 30 fois une heure, la dépense en piles jetables s'est élevée à plus de 600 euros, quand les rechargeables n'ont coûté qu'une vingtaine d'euros ... en recharge !

Quel chargeur choisir ?

En moyenne, la tension d'un accu est de 1,2V, soit moins qu'une pile jetable, mais les appareils n'exigent pas plus de 1V pour fonctionner. Toutes les jetables peuvent être troquées contre des piles rechargeables de type Ni-MH, à l'exclusion des 3LR12 et des piles boutons. Pour un premier achat de rechargeables, mieux vaut opter pour le pack complet : chargeur et piles.

Résistantes au froid

La température est un argument qui milite également en faveur des piles rechargeables. Par 5°C, les piles alcalines jetables remplissent leur mission une petite demi-heure seulement. Dans les mêmes conditions, les rechargeables, elles, fonctionnent plus de deux heures d'affilée, puis il suffit de les recharger.


Côté recyclage, des progrès à faire

La préservation de la planète plaide également pour les rechargeables, tant les autres polluent ! Si tous les magasins qui vendent des piles ont l'obligation de les reprendre, moins d'une sur deux (47%) est collectée, donc recyclée. Mais rien de tel, pour faire du bien à l'environnement, que de faire fonctionner si possible ses appareils directement sur une prise de courant plutôt qu'avec des piles.



Ventilateur :

4 choses que vous risquez si vous l'utilisez la nuit



Avec les fortes chaleurs, il peut être très dur de trouver le sommeil en été. Pour réussir à s'endormir et passer une nuit de sommeil de qualité malgré la canicule, certaines personnes se voient donc mal se passer de leur précieux ventilateur. Bien qu'il ne fasse que brasser l'air ambiant chaud, il apporte tout de même un sentiment de fraîcheur qui aide à dormir quand il fait chaud. Par ailleurs, son bruit permet d'apaiser certaines personnes, ce qui les aide à dormir. Toutefois, certains spécialistes du sommeil tirent la sonnette d'alarme et évoquent certains risques liés à l'utilisation du ventilateur la nuit, et ce, qu'il s'agisse d'un ventilateur sur socle ou sur pied, d'un ventilateur de plafond ou d'un ventilateur colonne. Pour passer des nuits saines malgré les températures élevées avec ou sans ventilateur, suivez le guide.

1) Attention au ventilateur la nuit en cas d'allergie ou d'asthme

En plus de brasser l'air chaud ambiant, cet appareil va également brasser les acariens, les spores, les pollens et les autres allergènes présents dans votre chambre à coucher. Et si le printemps est une saison connue pour ces pics d'allergie, l'été n'est pas en reste, car beaucoup d'allergènes prolifèrent sous l'effet de l'humidité et de la chaleur. Ainsi, en mettant en circulation ces allergènes problématiques dans l'air intérieur, votre ventilateur risque d'aggraver les symptômes en lien avec votre allergie. Vous pourriez donc commencer la journée avec des yeux irrités ou larmoyants, le nez qui coule, la gorge qui gratte, des éternuements marqués et la respiration difficile.

Les personnes sensibles aux allergies doivent donc veiller à bien dépoussiérer et nettoyer la pièce comme les pales du ventilateur très régulièrement. L'utilisation d'un filtre HEPA ou d'un purificateur d'air est également idéale dans la chambre des personnes allergiques et asthmatiques.

2) La gorge irritée et le nez bouché, un autre effet du ventilateur la nuit

Même si vous ne souffrez pas d'allergies, le ventilateur peut tout de même affecter vos voies aériennes. En effet, le fait de faire fonctionner cet appareil toute la nuit va rendre l'air sec et brasser la poussière, deux éléments qui peuvent tout comme le chauffage irriter votre gorge et vos poumons, qui vont alors se gorger de mucus. Vous risquez donc de vous faire réveiller par la toux et les éternuements, sans parler des maux de tête matinaux liés aux sinus.

En complément d'un bon nettoyage, vous pouvez installer dans votre chambre un humidificateur d'air pour rendre l'air plus respirable et moins dommageable pour vos voies respiratoires. Assurez-vous par ailleurs de bien vous hydrater en journée (autour de 2l d'eau par jour), ce qui est essentiel pour passer une bonne nuit de sommeil malgré la chaleur et éviter la déshydratation et la congestion liées au "ventilo".

3) Des raideurs au réveil à cause du ventilateur la nuit

Que ce soit à cause de votre posture ou de douleurs préexistantes, par exemple liées à la pratique d'un sport, le fait de braquer un ventilateur sur vous risque d'augmenter la tension dans les muscles, favorisant alors les crampes au niveau du dos et de la nuque. Cet effet peut en outre apparaître au fil des nuits, sans que l'on se rende forcément compte que cela est lié à l'utilisation du ventilateur la nuit.

Si vous suspectez que vos douleurs sont liées à cela, essayez de dormir sans cet appareil pendant quelques nuits pour voir la différence sur vos contractures. Et surtout, évitez de braquer votre ventilateur électrique vers vous pendant votre sommeil. Pour éviter les douleurs musculaires, éloignez-le simplement du lit.

4) Des yeux secs et irrités

Certes, on dort avec les yeux fermés ! Cependant, le ventilateur rend l'air sec, ce qui peut se ressentir au réveil. La présence du ventilateur dans la pièce peut en effet à la longue assécher les yeux et favoriser les irritations oculaires, surtout dans le cas où l'on porte des lentilles de contact, ce qui expose encore plus à ces désagréments. Pour éviter les irritations et préserver vos précieux yeux, réduisez la vitesse de l'appareil et gardez-le à distance.

Quelques conseils pour bien dormir malgré la chaleur SANS ventilateur

- Gardez les rideaux, volets ou les stores fermés en journée pour empêcher la chaleur extérieure de pénétrer dans la pièce.
- Évitez les repas lourds avant le coucher, car cela peut augmenter votre température corporelle et rendre le sommeil plus difficile.
- Éteignez les appareils électroniques et les lumières avant de vous coucher, car ils peuvent dégager de la chaleur dans la chambre en plus de perturber votre sommeil.
- Prenez une douche ou un bain frais (pas froid) avant d'aller dormir.
- Humidifiez légèrement vos draps avant de vous coucher ou dormez avec une serviette humide.
- Dormez avec une bouillotte remplie avec un peu d'eau fraîche et congelée. Vous pouvez aussi mettre vos draps ou votre oreiller au congélateur si vous avez la place.
- Utilisez des draps en coton ou en lin léger et respirant. Choisissez en outre des housses de couette légères et des oreillers en fibres naturelles pour favoriser la circulation de l'air. Évitez en revanche les matériaux synthétiques (polyester, viscose, etc.) qui peuvent piéger la chaleur et la transpiration.
- Optez pour des vêtements de nuit légers et amples en coton qui permettront à votre peau de mieux respirer en cas de forte chaleur... ou ne mettez pas de pyjama !



Chocolat et santé :

Bienfaits et méfaits du chocolat



Le chocolat est énergétique, grâce à sa composition en sucre et en matière grasse : 100 grammes de chocolat apportent 560 kcal. À titre de comparaison, 100 grammes de pain apportent 250 kcal (en moyenne, un homme a besoin de 2.400 kcal par jour).

Bienfaits : les polyphénols, des antioxydants

Le chocolat contient des polyphénols, molécules naturelles responsables de la couleur de beaucoup de végétaux. Les polyphénols sont des antioxydants qui piègent les radicaux libres, toxiques. Ainsi, ils diminuent le stress oxydatif des cellules, responsable du vieillissement et réduisent les risques de cancérisations et de maladies cardiovasculaires. Le chocolat noir contient 0,80 % de polyphénols et le chocolat au lait 0,50 %. On peut comparer avec le thé vert, qui en contient 0,30 % et avec le vin rouge 0,15 %.

Vertus du beurre de cacao et propriétés de la théobromine

Le chocolat noir contient en moyenne 35 % de matière grasse, le beurre de cacao. Grâce à sa composition en acides gras, le beurre de cacao libère dans l'intestin plus de 70 % d'acide oléique, qui participe à l'élimination du cholestérol et à la prévention de l'athérosclérose. Attention au chocolat au lait, qui contient des graisses animales favorables, elles, au cholestérol.

Les méthylxanthines sont des molécules naturelles que l'on trouve dans les plantes stimulantes : café, cacao, thé... Dans le cacao la caféine ne représente que 0,4 %. L'autre méthylxanthine du cacao est la théobromine, présente à 1,6 %. Caféine et théobromine sont des substances d'éveil, c'est pour cette raison que le chocolat est un tonique. La théobromine possède aussi des propriétés bronchodilatatrices, elle stimule le système nerveux central et améliore les performances musculaires.



Du chocolat contre la dépression ?

Chacun considère que le chocolat a des propriétés antidépressives, souvent associées à la présence de magnésium. C'est vrai, mais cette vertu provient aussi de la présence de molécules proches des

endorphines : la phényléthylamine (1,2 mg pour 100 g de chocolat) et la sérotonine (0,8 mg) et encore la tyramine (1 mg), la tryptanime (0,5 mg) et le tryptophane, précurseur d'endorphines. Les endorphines sont des substances naturelles, sécrétées par notre propre corps, qui possèdent des propriétés euphorisantes et psychostimulantes.

Le chocolat contient du magnésium, c'est bien connu, et c'est lié à sa réputation d'antidépresseur, associée à la présence des endorphines. Mais ce n'est pas tout : le chocolat est une source primordiale de nombreux et importants oligoéléments. Cent grammes de chocolat à 70 % de cacao couvrent 20 à 50 % des besoins journaliers de l'adulte en magnésium, phosphore, potassium, cuivre et fer. C'est énorme. Il contient aussi du fluor qui aide à la prévention des caries.

Méfais du chocolat

Le chocolat possède encore d'autres vertus, mais dans certains cas il convient de le proscrire. Pour les diabétiques il est préférable d'être prudent, même si les diabétologues considèrent que du chocolat à plus de 70 % de cacao ne présente qu'un risque très limité. Une autre affection qui fait exclure le chocolat est la tendance au reflux gastro-œsophagien. Le beurre de cacao favorise le relâchement du sphincter supérieur de l'estomac et entraîne des remontées gastriques dans l'œsophage. En cas de coliques hépatiques, également l'ingestion de chocolat renforce l'influence néfaste des excès de sucre et de graisse. On dit aussi que le chocolat génère des allergies. Il s'agit plutôt de «fausse allergie alimentaire», vraisemblablement due à la présence de phényléthylamine et de tyramine.




Voilà tout ce que l'on sait aujourd'hui sur le chocolat et la santé. Ce n'est probablement pas suffisant pour en demander le remboursement par la Sécurité sociale. Mais un faisceau d'études scientifiques, chimiques, biochimiques, médicales, cliniques, pharmacologiques, épidémiologiques convergent à travers le temps vers la reconnaissance du chocolat - ou plutôt du cacao - comme source de bienfaits pour la nutrition et la santé.

Pour s'en convaincre, s'il y avait encore un doute, il suffit de se souvenir que les civilisations précolombiennes utilisaient déjà le cacao dans leur pharmacopée et que les premiers chocolatiers, Menier et Nestlé en tête, étaient des pharmaciens.



12 aliments à connaître contre la mauvaise haleine



1) L'eau

Parfois, les choses les plus basiques sont les meilleures et l'eau devrait donc absolument figurer dans cette liste d'aliments bons pour l'haleine ! Boire de l'eau est important, car cela garde la bouche hydratée et aide à retirer les bactéries responsables de la mauvaise haleine comme peut le faire la salive. Elle aide aussi à lutter contre les remontées gastriques et les problèmes de digestion qui causent une mauvaise haleine.

2) Le bicarbonate alimentaire

Difficile de parler d'éliminer les odeurs de mauvaise haleine sans mentionner le champion numéro 1 dans cette catégorie et l'un des aliments les plus versatiles. Il est possible d'en diluer dans de l'eau pour faire un bain de bouche à utiliser tous les jours contre les bactéries à l'origine des odeurs buccales, les infections buccales et la plaque dentaire. Et en plus, cela va calmer et soulager vos aphtes !

3) La menthe

C'est sans étonnement pour quiconque que nous mentionnons cet ingrédient dont la chlorophylle rafraîchit l'haleine. Mâchez-en quelques feuilles après le repas. En plus, la menthe poivrée est excellente pour la digestion !

4) Le concombre

Il va éliminer les bactéries dans la bouche, notamment leur accumulation entre les dents et les gencives. Cela élimine donc une cause commune de la mauvaise haleine. Mangez-en un bout cru et sans assaisonnement doucement pour lui laisser le temps d'agir. Vous pouvez également en couper une tranche à laisser poser 30 secondes contre votre palais pour retrouver une haleine fraîche efficacement.

5) Le thé vert ou noir

Ces thés contiennent des polyphénols qui combattent les bactéries. Leurs antioxydants permettent en effet de lutter contre la plaque dentaire et donc les attaques bactériennes. Et si les bactéries ne peuvent pas se développer, les mauvaises odeurs buccales ne le pourront plus non plus tout comme les caries ! Cela explique donc pourquoi il figure parmi les aliments les plus complets pour préserver la santé dentaire. Vous pouvez en consommer le matin pour être tranquille toute la journée.

6) Le persil

Comme la menthe, le persil contient de la chlorophylle et peut donc arrêter la mauvaise haleine. La bonne idée, c'est d'en mâcher quelques feuilles après le repas pour éliminer les odeurs. Cela vous sera très utile après un repas riche en ail ou en oignon.

7) Le jus de citron

Grâce à son acidité et son effet antiseptique naturel, il ne laisse aucune chance aux bactéries de se développer sur votre langue ou vos gencives. En stoppant la prolifération bactérienne, il vous permet de garder une haleine fraîche et pour longtemps !

8) Les clous de girofle

On ne pense pas forcément immédiatement aux épices comme des aliments contre la mauvaise haleine. Et pourtant, certains à l'image des clous de girofle ont un effet puissant. Ils sont anesthésiants et antiseptiques, et donc parfaits en cas de rage de dents. Et au-delà de cette utilisation, mâchonner en douceur (comprenez sans forcer pour ne pas casser toutes vos dents) quelques clous, permet de combattre la mauvaise haleine et les infections dentaires diverses. On peut en outre en laisser infuser dans de l'eau bouillante pour se faire un bain de bouche naturel anti-mauvaise haleine. Il suffit de se gargariser avec après le brossage des dents. Autre épice utile: la cannelle (et son aldéhyde cinnamique) qui a un effet antibactérien et antiseptique !

9) Le fenouil pour une bonne haleine fraîche

Les propriétés antiseptiques du fenouil sont excellentes pour avoir de belles dents saines. En outre, croquer dans du fenouil permet de favoriser la production de salive. Or, la salive permet de nettoyer les dents naturellement. Cela permet donc de combattre la plaque dentaire nuisant à leur blancheur et de supprimer les dépôts de nourriture à l'origine des odeurs. C'est notamment excellent quand on a mauvaise haleine à cause d'une sécheresse buccale.

10) Le vinaigre de cidre

De tous les ingrédients de la cuisine, le vinaigre de cidre n'est peut-être pas celui qui semble le plus taillé pour combattre la mauvaise haleine. Et pourtant, en plus de favoriser la digestion, une cuillère de vinaigre de cidre bio est aussi très efficace en cas d'haleine nauséabonde ! À diluer dans un grand verre d'eau à boire avant le repas ou à boire pure après le repas. Vous pouvez aussi utiliser le vinaigre dilué dans de l'eau en guise de rince bouche. Rappelons au passage qu'il est issu de la pomme qui permet de nettoyer les dents et de neutraliser la mauvaise odeur buccale.

11) Les yaourts non sucrés

Le yaourt hydrate aussi bien qu'un verre d'eau, mais ce n'est pas son seul bénéfice ! En réduisant le taux de sulfure d'hydrogène bien souvent source de mauvaises odeurs buccales, le yaourt sans sucre permet de garder une haleine fraîche. Pour ne rien gâcher, sa vitamine D et son calcium sont très importants pour la santé bucco-dentaire.

12) La luzerne

Riche en chlorophylle, cette plante est excellente contre la mauvaise haleine. Elle permet plus particulièrement d'éliminer les toxines dans le système digestif. Pour bénéficier de ces effets, il est possible d'en consommer en tisane (2 cuillères à sucre de luzerne dans de l'eau bouillante à laisser infuser un quart d'heure). Vous pouvez ensuite y ajouter votre thé habituel pour le goût. L'avantage de cette boisson est que vous pouvez en boire plusieurs fois par jour pour plus d'efficacité !



50 OBJETS DE NOTRE ENFANCE (4 à 6)

Vous avez grandi dans les années 50 ou 60 ? Vous avez forcément côtoyé nombre de ces objets pendant votre jeunesse... Découvrez ou redécouvrez 50 objets mythiques qui ont accompagné votre enfance !

4. Les bouteilles à consigne

Tous les jeunes des années 50 et 60 ont vu sur la table du déjeuner ou du dîner cette fameuse bouteille de vin étoilée... et la plupart ont dû rapporter à la consigne les bouteilles une fois vides !

Les étoiles, qui entouraient le goulot, permettaient en effet d'identifier les bouteilles acceptées à la consigne. Lorsque la bouteille était ramenée, elle était remboursée et réutilisée.



5. Le roman photo


Les premiers romans photos français apparaissent en 1949, mais c'est bien dans les années 50 que ces romans illustrés connaissent un énorme succès, avec de nombreuses publications telles que "Nous deux", "Festival" ou encore "Confidences" et "Atout cœur". Jusqu'alors, il n'existait que des romans dessinés.

Les couvertures des magazines de romans photos resteront pourtant dessinées jusqu'en 1964 : cette année-là, la première couverture photo apparaît, à l'occasion d'un roman photo consacré à... Johnny Hallyday ! Pour ses jeunes lectrices, souvent peu instruites et d'un milieu modeste, le roman photo des années 50 ne devait pas présenter de sexe, de politique ou de violence, et devait se terminer par un happy-end !



6. La bouillotte

Dans les années 50 et 60, la bouillotte en plastique se démocratise de plus en plus dans les ménages. Elle remplace peu à peu la brique chauffée dans la cuisinière et enroulée dans un chiffon qui servait à réchauffer les lits des logements mal chauffés.



(À suivre)

EXPRESSIONS ET PROVERBES

La foire d'empoigne



La foire, du latin *feria*, "marché, foire", est ce grand marché public où l'on vend toutes sortes de marchandises et d'animaux ; l'empoigne dont l'étymologie rappelle qu'il y a le poing, autrement dit la main, indique donc l'action de saisir vigoureusement avec ses mains. La "foire d'empoigne" a pris un sens métaphorique pour désigner une situation où plusieurs personnes essaient individuellement de prendre un avantage. Souvent, dans cette lutte, tous les coups sont permis ; c'est pourquoi elle est quelque fois utilisée pour caractériser les joutes politiques !

Comme on fait son lit, on se couche




Naturellement, rien n'empêche d'interpréter la locution proverbiale au pied de la lettre : celui qui a mal fait son lit dormira mal.

Mais, depuis son apparition au XVI^e siècle, il est plutôt de tradition d'accorder à cette réflexion une portée moralisatrice. Le proverbe suggère, en effet, que chacun façonne sa destinée par ses actes : tel qui se donne du mal et fait preuve de prévoyance jouira d'une situation favorable : qui n'a pris la peine de préparer le lendemain devra se contenter d'une position inconfortable.

D'après Gilles Guilleron et Sylvie Brunet

LE SAVIEZ-VOUS ?

JEUX DE CARTES



Les jeux de cartes existent depuis plusieurs millénaires en Chine et en Inde ; Mongols et Arabes les rapportèrent en Occident.

Au 13^e siècle, l'Europe se mit aux cartes lorsque la gravure sur bois permit de fabriquer de nombreux jeux. Les quatre couleurs (cœur, trèfle, carreau, pique) furent créées en France au 16^e siècle. Les figures datent du 17^e siècle, les personnages à deux bustes inversés des années 1830, les réussites ou patiences des années 1840. L'artiste français le plus connu, créateur de cartes pour distraire le roi Charles VI vers 1392, fut Jacquemin Gringonneur.

Baccara : jeu de cartes provençal, le dix (baccara) équivalent à zéro, il se joue entre des "pontes" et un "banquier". Rapporté d'Italie vers 1497 par les armées du roi Charles VIII, il conquiert d'abord le midi puis les casinos au 19^e siècle.

Bataille : jeu de cartes très simple, né au début du 19^e siècle.

Belote (de monsieur Belot créateur du jeu de cartes) : ce jeu voyagea de France en Flandre puis aux Etats-Unis, avant de revenir par des colporteurs et d'être perfectionné au début du 20^e siècle. Les poilus de la Première Guerre Mondiale en firent un jeu populaire.

Black Jack : jeu de cartes apparu en France à la fin du 18^e siècle appelé "vingt-et-un" (*twenty-one*).

Bridge ("pont" en anglais) : dérivé du khédive turc et du whist russe codifié en 1743, la première règle de bridge fut imprimée en 1886 en Angleterre. Il devint bridge-contrat en 1925 ; le code international du bridge date de 1932.

Canasta ("corbeille" en espagnol) : jeu de cartes né vers 1940 en Amérique latine, codifié en 1951 aux Etats-Unis.


Manille (de l'espagnol *manilla* : malicieuse) : jeu de cartes d'origine espagnole du 17^e siècle, la manille (carte 10) se répandit dans le sud ; le premier règlement fut publié à Bordeaux en 1847. Ce jeu devint célèbre en 1931 par le film tiré de la pièce *Marius* de Marcel Pagnol ("tu me fends le coeur").

Poker ("tisonnier" en anglais) : venu de Perse par les croisades, brelan du 16^e siècle, bouillotte du 18^e siècle, émigrant en Louisiane française avant de devenir en Amérique le poker de l'Ouest et des bateaux du Sud. Les premières règles furent écrites par l'Américain Green vers 1835.

Rami (de l'Anglais *rummy*) : jeu de cartes apparu au 20^e siècle, très en vogue après la Seconde Guerre Mondiale dans de nombreux pays d'Europe, il a plusieurs variantes comme le *poker run* ou le *gin rummy*.

Sept Familles : né en Angleterre en 1860 sous le nom de *happy family*, ce jeu pour enfants connaît toujours le même succès, décliné en toutes sortes de familles : personnages, animaux etc.

Tarot (de l'italien *Tarocco*) : né en Italie au 15^e siècle, ce jeu de cartes connut un grand succès en France, tarot de Marseille ou de madame Lenormand. Au 19^e siècle, les cartes d'atout furent illustrées par des scènes de la vie quotidienne.





TRUCS ET ASTUCES EN VRAC



Mots croisés bien gommés : Pour remplir plus facilement les mots croisés imprimés sur du papier glacé, avant de commencer, frottez la grille avec une gomme à encre. Votre crayon marquera mieux et vous pourrez plus facilement effacer et corriger vos lettres en cas d'erreur.

Concombre ménager : Avant de jeter la peau d'un concombre tout juste pelé, passez-la sur votre robinetterie pour la nettoyer et la faire briller.

Courbatures calmées : Faites infuser, pendant 15 mn, 20 g de fleurs séchées de tilleul dans 1 l d'eau, filtrez, versez dans l'eau de votre bain et profitez-en 20 mn au moins en gardant le corps bien immergé.

Salade défraîchie recyclée : Votre salade du marché est devenue toute raplapla ? Plutôt que de la jeter, ciselez-la dans une vinaigrette ou une marinade au citron vert ou du gingembre, pour assaisonner vos viandes blanches et légumes rôtis.

Patafix décollée : Pour retirer un vieux morceau de Patafix, frottez-le avec un glaçon jusqu'à ce qu'il sèche.

Menthe sauvage désodorisante : Si vous prévoyez de vous absenter plusieurs semaines ou avant de fermer votre maison de vacances, éparpillez sur le sol des feuilles de menthe sauvage fraîche pour éviter l'odeur de renfermé.

Bananes prolongées : Vos bananes se conserveront plus longtemps si vous les placez en compagnie de kiwis dans votre corbeille à fruits, à température ambiante.

Chaussures d'été pimpantes : pour nettoyer des chaussures en tissu ou des semelles en corde, vaporisez-les avec du shampooing sec pour cheveux, laissez poser 5 à 10 mn, puis frottez avec une brosse souple et secouez bien pour éliminer le restant de poudre.

Digestion améliorée : En cas d'indigestion ou de ballonnements, mélangez dans 1 verre d'eau 1 c. à café de citron vert et 1 pincée de bicarbonate pour retrouver la forme.

Piqûre soulagée : Une vieille astuce de grands-mères pour soulager les démangeaisons causées par une piqûre d'insecte ou de moustique consiste à mouiller un morceau de sucre, puis à le placer directement sur la peau à l'endroit affecté. A renouveler si besoin jusqu'à amélioration.

Serviettes détournées : Pas de nappe ou de set de table disponible pour dresser une jolie table ? Disposées à plat, de jolies serviettes dépareillées ou pas seront du plus bel effet.

PENSEZ POSITIF



Ne dites pas	Dites plutôt
La vie est un combat	La vie est une aventure
Si seulement	La prochaine fois
C'est affreux	C'est une bonne leçon
Un échec	Un essai
Une erreur	Une leçon
Un obstacle	Un défi
Une difficulté	Une opportunité
Ça m'étonnerait que ça marche	Avec un peu de chance
J'aimerais ça	Je veux
Je suis trop vieux	J'ai de l'expérience
Je vais encore échouer	Je me donne une autre chance
Je suis incapable de faire ça	Comment puis-je réussir
Je vais essayer	Je vais réussir
C'est trop difficile	C'est formateur
Il n'y a pas de problèmes	C'est parti !
C'est stressant	C'est stimulant
C'est pas mal	C'est bien
Avoir de la chance	Être tenace





POUR UN JARDIN SAIN



Misez sur le naturel

Trop de soleil ou de pluie, des températures en dents de scie créent des déséquilibres favorisant maladies et intrus. Sachez adapter vos pratiques et, s'il le faut, appliquez un traitement naturel au bon moment.

Le cuivre.

C'est la matière active contenue dans la bouillie bordelaise, un produit découvert en 1978 et utilisé depuis à grande échelle, notamment en viticulture. Bien que naturel, il doit être employé avec précaution.

* **Indications** : Il est efficace contre le mildiou de la tomate, de la pomme de terre, de la vigne et les maladies causant diverses taches sur les fraisiers et les rosiers.

* **Effets indésirables** : Année après année, il s'accumule dans le sol jusqu'à devenir toxique pour les vers de terre et les champignons dont les mycorhizes, très utiles à nos plantes cultivées. D'ailleurs, les chercheurs tentent activement de trouver un produit de remplacement.

* **Bien l'utiliser** : Il est efficace à titre préventif. Pulvérisez la bouillie bordelaise quand la pluie est annoncée. La maladie peut se déclarer dès que le feuillage reste mouillé plus de deux heures. Renouvelez l'application s'il pleut plus de 20 millimètres, car le produit sera lessivé.

* **Notre conseil** : Vous pouvez diviser par deux les doses indiquées en utilisant un mouillant (savon noir). Si le feuillage est bleu après l'application, c'est que vous avez utilisé beaucoup trop de produit.

Le savon noir.

Connu pour faire des miracles dans la maison, il peut être utilisé au jardin. C'est un liquide très épais fabriqué à base d'huile et de potasse.

* **Indications** : C'est un insecticide efficace contre les pucerons, les aleurodes et autres insectes à carapace molle. Il réduit le développement de l'oïdium et nettoie les feuilles de la fumagine, une maladie qui se développe sur le miellat des pucerons et qui rappelle la suie. Ajouté à d'autres produits de traitement (sauf le soufre), il permet une meilleure adhérence aux feuilles (effet mouillant).

* **Effets indésirables** : Toxique pour les insectes, il doit être pulvérisé le soir quand les pollinisateurs ne sont plus sur les plantes et jamais en plein soleil.

* **Bien l'utiliser** : Mesurez 1 à 2 c. à soupe par litre d'eau. Diluez d'abord le produit dans un peu d'eau tiède avant de verser dans le pulvérisateur. Prenez l'habitude d'en ajouter dans la bouillie bordelaise.

* **Notre conseil** : Le savon noir est parfois vendu déjà dilué, c'est-à-dire prêt à l'emploi, en pulvérisateur et donc avec beaucoup d'eau. Le produit pur est bien plus avantageux.

Le bicarbonate de soude.

Là encore, c'est un produit utilisé pour le ménage et même en cuisine, s'il est de qualité alimentaire. La qualité ménage suffit pour le jardin.

* **Indications** : Son action est reconnue contre l'oïdium, que ce soit des courges, des rosiers ou autres.

* **Effets indésirables** : S'il est surdosé, il devient toxique, car il contient du sodium. On court moins de risques en utilisant du bicarbonate de potassium vendu en jardinerie.

* **Bien l'utiliser** : C'est un produit préventif qui fonctionne aussi si vous l'utilisez aux tout premiers symptômes, quand l'oïdium se manifeste par des petites taches blanches, parfois au revers des feuilles. Diluez 5 à 10 g (1 à 2 c. à café) par litre d'eau. Ajoutez 1 c. à soupe de savon noir et pulvérisez une fois par semaine durant trois semaines.

* **Notre conseil** : Semez des courgettes une deuxième fois début juillet à l'écart des premières. Vous aurez ainsi des plants sains à la fin de l'été, période où l'oïdium affaiblit souvent celles semées en mai.

Le soufre.

Comme le cuivre, ce produit de traitement ancien se présente sous la forme d'une poudre très fine à diluer dans l'eau.

* **Indications** : Il est préventif et curatif (en début d'attaque seulement) contre la maladie du blanc ou oïdium, particulièrement de la vigne ou des courges.

* **Effets indésirables** : Il est irritant pour la peau et il faut s'en protéger lors de l'utilisation. C'est un élément nécessaire aux plantes, notamment aux choux et aux oignons, qui ne s'accumule pas comme le cuivre, mais qui devient toxique au-delà de 28°C. Il nuit aux insectes auxiliaires.

* **Bien l'utiliser** : Respectez les préconisations de l'emballage et pulvérisez le soir ou hors période de floraison pour épargner les pollinisateurs indispensables à une bonne production de courges.

* **Notre conseil** : Par temps très chaud en été, préférez le bicarbonate de soude. Semez des variétés résistantes à l'oïdium : courgette Pixar (longue verte) ou Luneor (ronde jaune), melon Robinson (de type charentais), concombre Crokdelis.

L'huile essentielle d'orange.

Un temps réservée aux professionnels, elle est autorisée depuis peu au jardin amateur et commercialisée sous le nom d'Orlange. Elle est extraite de l'écorce d'orange.

* **Indications** : Elle détruit par contact les insectes (pucerons, mouches blanches, chenilles, thrips, acariens) et les champignons responsables de maladies fongiques comme l'oïdium et le mildiou. Le produit agit en provoquant leur dessèchement en quelques heures.

* **Effets indésirables** : Pour préserver les insectes auxiliaires, il vaut mieux appliquer le produit le soir ou hors période de floraison.

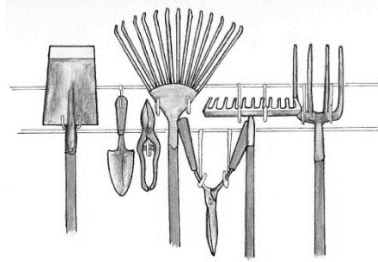
* **Bien l'utiliser** : Respectez bien les doses, car il en faut très peu. En cas d'excès, vous pouvez abîmer vos plantes. Comme le produit agit par contact, il n'a aucun rôle préventif.

* **Notre conseil** : Contre les maladies, appliquez le traitement dans les périodes à risques (temps humide et frais) avant que la maladie ne se développe.

UN BEAU JARDIN

Le grand ménage avant la rentrée.

Après vous être mis au vert durant les vacances, votre jardin, qui a souffert de cet abandon passager, vous rappelle à l'ordre...



Mission SOS dessèchement

- Arrachez les plantes qui présentent un aspect sec ou qui sont recroquevillées. Vous ne pouvez plus rien faire pour elles !
- Taillez même sévèrement, les végétaux qui, en raison du manque d'eau, ont perdu une partie de leur feuillage ou ont partiellement jauni. Même traitement pour les fleurs fanées et les feuilles abimées. De plus, cela change en un rien de temps l'aspect du jardin.
- Décroûtez la surface du sol si elle s'est durcie et craquelée sous l'effet de la chaleur. C'est indispensable pour que l'eau d'arrosage pénètre bien jusqu'aux racines.
- Arrosez très généreusement durant tout le mois de septembre et apportez un peu d'engrais une quinzaine de jours après votre retour (toujours sur un sol humide).
- Si la pelouse ressemble à un paillason, inutile de gaspiller de l'eau potable, attendez le retour des pluies, et elle reverdira naturellement.

Conseil : autre travail majeur lors de la rentrée, passez la tondeuse en réglant la hauteur de coupe en position haute. Cela suffit pour redonner un air élégant à votre jardin.

Un bon petit coup de propre

Sans la présence permanente et bienveillante du jardinier, les cultures prennent rapidement un aspect anarchique.

- Taillez les tiges trop longues ou mal placées. Ainsi, vous équilibrerez la silhouette des arbustes et provoquerez un véritable coup de fouet de la croissance. « Coiffez » les haies en les égalisant avec la cisaille.

Conseil : plantez très rapidement les fleurs d'arrière-saison dans les emplacements libres, de manière à redonner immédiatement un visage avenant à votre jardin.

Sus aux herbes indésirables

Si vous avez eu la possibilité d'arroser ou s'il a plu pendant l'été, le principal problème, au retour des vacances, vient de l'invasion de vos cultures par la flore sauvage. Faites d'une pierre deux coups en passant la binette pour aérer la terre (binage) et trancher les mauvaises herbes (sarclage).

Conseil : si vous souhaitez utiliser un herbicide, sarcliez d'abord et attendez la repousse pour appliquer le produit, ce sera plus efficace.

D'après le magazine Télé 7 jours.

Comment lutter naturellement contre les doryphores au jardin ?



Le doryphore est un petit insecte redouté des jardiniers puisqu'il a tendance à dévaster les récoltes si longuement travaillées. Il s'attaque principalement aux pommes de terre, mais aussi aux aubergines et aux tomates. Heureusement, il existe des astuces pour se débarrasser du doryphore. Dans tous les cas, cela demandera néanmoins une surveillance régulière et parfois longue.

Qu'est-ce que le doryphore ?

Le doryphore fait partie de la famille des chrysomélidés. Il mesure environ 1 cm. Cet insecte vient du Mexique et des États-Unis et c'est en 1918 qu'il s'est introduit en France après une importation de pommes de terre venant d'Amérique.

Il y a environ 25 000 espèces de doryphores en France. Il est très facile à repérer grâce à ses couleurs jaune et noir ainsi qu'à la forme de son corps bombé. D'ailleurs, ses couleurs vives lui permettent d'échapper aux différents prédateurs. Grâce à ses ailes, le doryphore peut parcourir de nombreux kilomètres en se laissant porter par le vent. Le doryphore ou chrysomèle de la pomme de terre est particulièrement redouté des jardiniers à cause de sa multiplication très, très rapide. Pendant son temps de vie, la femelle pondra approximativement deux mille cinq cents œufs. Ces derniers sont déposés par la femelle sur les feuilles et éclosent après sept à dix jours.

Une fois nées, les larves font de très gros dégâts en dévorant les feuilles en peu de temps. Durant l'hiver, l'insecte se réfugie dans la terre et quand le temps se réchauffe au printemps, il attaque les pommes de terre. Il se nourrit de toutes les parties : feuilles, tiges et tubercules.

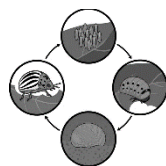
Comment lutter et prévenir contre l'apparition des doryphores au jardin ?

Pour éliminer le doryphore, il existe des astuces naturelles qui sont plutôt efficaces. Malgré les ravages causés par l'insecte, il n'est donc pas nécessaire de polluer les sols avec des produits chimiques. Le doryphore prolifère seulement sur les plantes potagères que sont les solanacées.

La méthode la plus efficace reste la plus manuelle. Il faut détruire l'insecte à la main en ramassant tous les deux jours les insectes adultes. Il suffit alors de les placer dans un seau d'eau ou de les écraser entre les feuilles. Cette technique est certes longue et fatigante, mais c'est la meilleure des techniques pour venir à bout de cet insecte envahissant.

La deuxième méthode peut compléter la première. Une pulvérisation de purin de rafirot ou d'ortie se révèle également être une astuce naturelle efficace.

Une bonne rotation des cultures diminue aussi l'augmentation massive de l'insecte. Enfin, certaines associations de plantes comme l'ail, les haricots ou le ricin repoussent le doryphore, car ce sont des plantes qu'il n'apprécie guère.




DICTONS

1 août	Qui se marie le premier août, la corde il se met au cou.
3 août	Il faut cueillir les choux, l'un des trois premiers jours d'août.
5 août	À la Saint Abel, faites vos confitures de mirabelles.
8 août	À la Saint Dominique, ne te plains pas si le soleil pique.
11 août	À la Sainte Claire, la journée est chaude et claire.
14 août	Temps trop beau en août, annonce hiver en courroux.
18 août	À la Sainte Hélène, la noix est pleine et le cerneau se met dans l'eau.
22 août	Belettes blanches de la Saint Fabricien, annoncent que l'hiver est en chemin.
25 août	Beau temps pour la Saint Louis, plusieurs jours sans pluie.
29 août	Pluie à la Sainte Sabine, est une grâce divine.
31 août	En août et en vendanges, il n'y a ni fêtes ni dimanches.
2 septembre	Septembre se nomme, le mai de l'automne.
5 septembre	Septembre humide, pas de tonneau vide.
8 septembre	À la bonne dame de septembre, tout fruit est bon à prendre.
11 septembre	En septembre, si trois jours il tonne, c'est un nouveau bail pour l'automne.
14 septembre	Mois de septembre pluvieux, an fructueux.
17 septembre	Le jour de la Saint Lambert, qui quitte sa place la perd.
21 septembre	Quand il pleut à la Saint Matthieu, fais coucher les vaches et les boeufs.
23 septembre	Orages de septembre, neiges de décembre.
25 septembre	À la Saint Firmin, l'hiver est en chemin.
28 septembre	Pour vendanger, il faut attendre au moins la fin de septembre.
30 septembre	Saint Jérôme venu, sors ta charrue.
1 octobre	À la Saint Rémy, perdreau vaut perdrix.
3 octobre	Gelée d'octobre rend le vigneron sobre.
5 octobre	À la Saint Placide, le verger est vide.
8 octobre	En octobre si tu es prudent, achète grains et vêtements.
10 octobre	Brumes d'octobre, pluie de novembre font ensemble un bon décembre.
13 octobre	Pour Saint Géraud, les châtaignes font le chaud.
17 octobre	Si octobre s'emplit de vent, du froid tu pâtiras longtemps.
18 octobre	À la Saint Luc, la pluie du vallon fait de la neige sur le mont.
20 octobre	En octobre, qui ne fume rien, ne récolte rien
21 octobre	À la Sainte Ursule, le froid recule.
23 octobre	À la Saint Severin, chauffe tes reins.
25 octobre	À la Saint Crépin, la pie monte au sapin.
26 octobre	À la Saint Armand, les glands sont mûrs.
27 octobre	À la Sainte Emeline, journée de bruine.
28 octobre	À la Saint Simon, les raves au timon.
30 octobre	Quand octobre prend sa fin, dans la cave est le raisin.
31 octobre	A la Saint Quentin, la chaleur a sa fin.

DIS, C'ETAIT COMMENT AVANT ?

COULONGES – Fontaine des Trois Grâces





Dernier train pour Lautenbach - Episode 18

- A l'époque je ne faisais que constater les choses et malheureusement pour ton père tout était contre lui. Mais avant de me juger trop vite regarde cet article, c'est à propos des jugements :

Le titre était évocateur : « *Je suis innocent !* ». Le texte suivait : « *Cette phrase pourtant maintes fois clamée par l'accusé a laissé de marbre les juges du tribunal de grande instance de Colmar. L'accusé qui avait déjà dû encaisser il y a six mois son licenciement de la SNCF pour faute grave avant même que l'affaire ne soit jugée, vient d'être condamné pour homicide volontaire par faute d'inattention. Sa condamnation est assortie de six mois de prison avec sursis, trois mille francs d'amende et d'une interdiction d'exercice de conduite de trains. Cette dernière peine étant totalement superflue du fait du licenciement de l'accusé* ».

Pierre, les larmes aux yeux continuait de lire. Annick s'était approchée de lui et avait mis sa main sur son épaule. La deuxième partie de l'article concernait Louis qui avait déclaré : « *Je suis innocent, je n'ai rien à me reprocher mais je n'ai pour preuve que ma bonne foi et ce n'est pas suffisant pour la justice a priori. Elle préfère se contenter de témoignages sans même savoir s'ils sont véridiques* ». L'avocat de Louis déclarait également : « *Mon client est atterré et je le suis également. C'est une injustice. La victime a, elle aussi, sa part de responsabilité dans l'affaire et mon client a clamé son innocence. Nous aurions pu faire appel du jugement mais mon client, déjà terriblement éprouvé par cette affaire, a préféré s'en abstenir.* ». La suite présentait la satisfaction du député Mayershoff : « *L'honneur de ma fille est sauf et justice a été rendue. Je suis attristé par la condamnation du conducteur de l'autorail, mais toute faute doit être sanctionnée* ».

L'article du journal se poursuivait sur la colère des collègues de travail et le soutien qu'ils avaient apporté à l'accusé tout au long du jugement, puis se concluait en évoquant les problèmes de sécurité ferroviaire et l'avenir menacé de la ligne. Un article prémonitoire en quelque sorte.

Pierre, les yeux rougis par les larmes, posa l'article sur la table basse.

- Assieds-toi ! dit Jean-Louis. Annick, ma chérie, apporte-nous du jus d'orange et la boîte à gâteaux ! Sache que j'ai toujours cru en l'innocence de ton père, et j'aurais bien aimé l'assister pour sa défense car son avocat ne valait pas grand-chose. Mais en refusant

de faire appel, puis en quittant la région, il ne m'a pas facilité la tâche. Puis la vie a continué avec son lot de soucis, jusqu'à ce que tu déterres cette histoire.

Jean-Louis se leva et, comme s'il déclamait des vers de Shakespeare, il dit dans une envolée lyrique :

- Tu peux compter sur mon aide. Ensemble on se battra pour rétablir l'honneur de ton père. Même s'il a cessé le combat, nous serons au moins deux à le poursuivre.

- Merci beaucoup dit Pierre avec un grand sourire. Même si mon père ne veut plus entendre parler de cette histoire, c'est important pour mon avenir que je puisse continuer à être fier de lui. Et vous croyez qu'on arrivera à sauver le train du Florival ? mon grand-père y tient beaucoup et je lui ai promis de tout faire pour cela.

- Tu ne crains pas les promesses que tu fais dis donc ! Hélas, rien n'est moins sûr que la pérennité de la ligne de train du Florival, mais il faut garder espoir !

Alors qu'Annick venait de déposer le jus d'orange et les gâteaux sur la table basse, Pierre reprit la parole :

- Je suis persuadé que cette fille a voulu se suicider et qu'elle s'est volontairement placée sur les rails au dernier moment quand l'autorail est arrivé afin que papa ne puisse pas réagir à temps.

- Oui, l'inertie de l'autorail, même à faible vitesse était suffisante pour la tuer.

- Le tout est de prouver cette hypothèse, peut-être en cherchant dans son passé d'éventuelles raisons qu'elle avait de vouloir en finir avec la vie ?

Pierre lut le troisième article. C'était un appel à témoins.

- Des témoins se sont-ils manifestés suite à cet appel ? demanda-t-il .

- Oui, un menuisier qui passait par là avec son camion et une dame qui habite en face du pont et qui était à sa fenêtre.

- Et dans le train ?

- Un passager qui était assis près de la cabine du conducteur et qui a affirmé l'avoir entendu crier « Mais qu'est-ce qu'elle fait celle-là ? » juste avant de freiner brusquement.

- Et qu'ont raconté les deux autres témoins ?

- Pour ce dont je me souviens lors du procès ils ont tous les deux affirmé clairement que la fille a trébuché en voulant traverser avant le passage du train et qu'elle est tombée sur la voie. Ils ont également affirmé que lorsque le train l'a percutée elle tentait de se relever. Tous les deux affirment que l'autorail n'a pas klaxonné avant d'aborder le pont.

Et pourtant le témoin qui se trouvait dans le train affirmait que l'autorail avait averti plusieurs fois de son arrivée. On lui a répondu qu'avec le bruit du moteur il pouvait difficilement entendre l'avertisseur. Comme c'était un gars un peu timide et impressionné lors de l'audience il n'a pas insisté alors que les deux autres ont été presque virulents.

- Et personne n'a cherché à contredire ces témoins ?

- Si, l'avocat de ton père, mais il n'avait pas de preuves et il avait plutôt mal préparé le dossier !

Il y eut un instant de silence pendant lequel tous réfléchissaient. Puis Annick dit soudain :

- Et si les témoignages étaient faux ?

- Mais c'est ridicule ma chérie, quel intérêt auraient eu les témoins à faire un faux témoignage ! Ils ne connaissaient même pas Louis, ils pouvaient encore moins lui en vouloir !

- Ce n'est peut-être pas si ridicule que ça dit Pierre, pensif. En reprenant un article du journal il ajouta : La victime était la fille du député Mayershoff...

- Et la fille d'un député qui se suicide au moment où son père est en pleine campagne électorale pour son deuxième mandat, ça n'est pas très bon pour obtenir des voix... ajouta Jean-Louis, la mine réjouie !

- Exact ! C'est comme dans « Affaires de famille » de Bill Swenton rajouta Pierre.

Devant l'interrogation d'Annick et Jean-Louis, il précisa :

- C'est un roman policier que j'ai lu cet hiver. Ça se passe au nouveau Mexique. Un candidat sénateur fait passer le suicide de son fils pour un meurtre commis par des immigrants illégaux mexicains, ce qui lui permet de faire une campagne électorale raciste et de se faire élire par les habitants qui comptent sur lui pour chasser les immigrants de leur Etat. La mort du fils est le prétexte d'une véritable chasse aux immigrants jusqu'à ce qu'on arrive à forcer à faire avouer le plus faible d'entre eux un meurtre qu'il n'a jamais commis. C'est une policière qui a réussi à remonter la filière et à s'infiltrer dans le milieu proche du sénateur, jusqu'à devenir sa maîtresse et arriver à lui extorquer malgré lui des aveux qu'elle avait pris soin d'enregistrer. Le sénateur a été destitué et condamné mais le plus triste est que l'accusé a été condamné à mort et exécuté avant qu'elle ne puisse achever son enquête.

- Mayershoff aurait peut-être profité de l'appel à témoins pour fabriquer de toutes pièces ses propres témoins chargés de défendre pour lui la thèse de l'accident, dit Annick enthousiaste.

- Il faudrait savoir ce qu'il a pu leur offrir en échange. Je ne pense pas qu'ils aient fait un faux témoignage par plaisir, c'est très risqué juridiquement ajouta Jean-Louis.

- Peut-être qu'ils ont été menacés ? dit Pierre

- Peut-être ! répondit Jean-Louis. En tout cas je vais enquêter sur ces deux témoins afin que l'on sache s'ils avaient une bonne raison de faire un faux témoignage. Mon cousin Mathieu qui est policier devrait pouvoir m'aider.

- Chouette ! On va jouer aux policiers ! dit Annick en riant.

- Bien, définissons notre plan de travail ! reprit Jean-Louis. D'abord combien de temps avons-nous ?

- Nous sommes mercredi, dit Pierre, mes parents arrivent dans quinze jours et dans trois semaines nous repartons.

- Bien, ça ne nous laisse que peu de temps mais on devrait pouvoir y arriver en espérant que les témoins ne sont pas partis en vacances ! Nous avons deux semaines pour réunir les preuves qui, je l'espère, pourront convaincre ton père de demander la révision de son jugement. Lui seul peut faire cette demande.

- Même s'il n'a pas fait appel ?

- Oui, dans la mesure où des éléments nouveaux et importants sont ajoutés au dossier.

- Et nous ? Que peut-on faire ? demandèrent Annick et Pierre

- Profitez de vos vacances et continuez votre combat pour la sauvegarde du train du Florival puisque vous y êtes tellement attachés. Quant à moi, je me charge d'enquêter sur les deux témoins et peut-être d'en trouver d'autres. Allons ! Trinquons à notre mission ! dit Jean-Louis en levant son verre avant d'ajouter : Si on réussit je me fais détective privé et je vous engage comme associés.

Annick raccompagna Pierre jusqu'au bout de la rue. Ils marchaient tous les deux, côte à côte et leurs mains se frôlaient. Il brûlait d'envie de prendre sa main et de la serrer fort, comme une réponse au baiser furtif qu'elle lui avait donné la veille, mais le courage lui manquait. Peu avant d'arriver au bout de la rue il se dit que c'était le moment où jamais et il se lança. Elle se laissa faire comme si elle attendait ce geste depuis longtemps.

Ils se donnèrent rendez-vous à la gare de Buhl le lendemain pour la réunion du club. Il tenta un baiser mais elle lui mit son index sur les lèvres en lui disant :

- Non, pas ici, on risque de nous voir, viens demain, un peu plus tôt, à la gare !

Ils se firent signe de la main et de loin elle lui envoya un baiser. Il était tout guilleret en rentrant et ses grands-parents en furent très contents.

CHAPITRE 11 : Le plan

Le lendemain après-midi Pierre se rendit à la gare de Buhl. Il entra dans le bâtiment et trouva Annick qui l'attendait. Elle le prit par la main et le mena dans une petite pièce voisine des guichets, qui devait être le bureau du chef de gare. Il se laissa faire. Elle le plaqua contre le mur et lui fit un baiser sur la bouche. Comme s'il avait toujours fait ça depuis des années, alors que c'était la première fois qu'il se trouvait dans cette situation, Pierre passa ses mains dans le dos d'Annick et l'attira contre lui. Il l'embrassa sur la bouche et elle se laissa faire en fermant les yeux. Leur baiser dura une éternité.

Peu après ils rejoignirent la salle qui servait pour les réunions. Norbert arriva en premier, suivi rapidement des autres.

Il prit la parole.

- La situation est grave mes amis. Notre train est plus que jamais menacé. J'ai eu la confirmation par mon père : la dépose de la voie ferrée entre le Heissenstein et Lautenbach est programmée pour cet automne. La desserte du fond de la vallée vit peut-être ses derniers jours. Quand ce sera fait, si ça se fait effectivement, ils auront vite fait de programmer la suite et en 1980 le train du Florival ne sera plus qu'un souvenir.

Tout le monde fut consterné.

- Battons-nous ! cria Ludovic, on ne va pas laisser faire une chose pareille !

- Et tu proposes quoi ? T'enchaîner sur la voie ? Dynamiter les grues et les bulldozers ? dit Philippe.

Norbert reprit la parole.

- Nous en avons assez d'être pris pour des gamins qu'on regarde avec un œil bienveillant, il faut frapper un grand coup pour prouver aux adultes qu'on est capable de défendre nos idées ! Ils n'ont pas pu sauver le train, nous le ferons pour eux !

- Et alors ? Comment va-t-on s'y prendre ? demanda Amandine.

A suivre...

LA TENDRESSE

C'est un mot gentil, une caresse.

C'est un merci, une promesse.

C'est un petit rien, pour faire plaisir.

C'est un geste tendre, un sourire.

C'est ce qui rend la vie plus belle.

C'est ce qui donne au cœur des ailes.

C'est une partie de l'amour, de l'amitié.

C'est ce qui fait sentir que l'on est aimé.

C'est le rappel d'un souvenir commun.

C'est le sentiment de ne faire qu'un.

C'est l'essence même de la vie.


C'est ce qui disperse, tue l'ennui.

C'est un bonjour, comment va ?

C'est quelqu'un qui s'informe de toi.

Penser à l'autre et s'oublier.

Car sans elle, on ne saurait aimer.



C Lorenzo

A MÉDITER

LES BALLONS

Un professeur a amené des ballons à l'école et a demandé aux enfants de les gonfler. Et que chacun écrive son nom sur un ballon.

Ils ont jeté tous les ballons dans le couloir et le professeur les a mélangés d'un bout à l'autre.

Ensuite le professeur leur a donné 5 minutes pour trouver le ballon avec leur nom dessus. Les enfants allaient dans tous les sens, regardant frénétiquement, mais quand le temps a été écoulé, personne n'avait trouvé son propre ballon.

Puis le professeur leur a dit de prendre le ballon le plus proche d'eux et de le donner à la personne dont le nom est écrit dessus. En moins de 2 minutes chacun avait son propre ballon.

À la fin, après que les élèves avaient pu s'exprimer sur ce qu'ils apprenaient de cette expérience, le professeur a dit ceci :

« Les ballons sont comme le bonheur. Personne ne le trouvera s'il cherche le sien seulement. Au lieu de cela, si tout le monde se soucie les uns des autres, chacun trouvera son propre bonheur plus aisément. »



5 FRUITS ET LEGUMES PAR JOUR

LE MELON

Rond et savoureux, il fait partie des fruits et légumes d'été préférés des Français. Il se consomme aujourd'hui surtout comme un fruit, mais agrémenté également des préparations salées.

Origine :

Le melon serait originaire d'Afrique. Les Egyptiens le cultivent déjà 500 ans avant notre ère. Il gagne la Grèce puis Rome vers le 1er siècle, où il est alors consommé comme légume. Il faut dire qu'à l'époque il est petit, peu sucré ; et on le dégustait poivré et vinaigré. Sa saveur et son parfum se sont affinés petit à petit. A la fin du XVIe siècle, sa culture est largement répandue dans le midi de la France. Il se décline en plusieurs variétés aux noms évocateurs : morin, barbarin, citroline, muscadin, etc.

Un siècle plus tard, l'Anjou et la Touraine en produisent pour la Cour. La Charente leur emboîte alors le pas pour devenir l'une des plus importantes régions productrices et donner son nom à la variété la plus consommée aujourd'hui.

Composition du melon :

Il est composé de 84,20 g d'eau, de 14,80 g de glucides, de 1,30 g de fibres, de 2500µg de Provitamine A Béta-carotène, de 58,90 µg de vitamine B9 et de 380 mg de potassium.

Comment ça pousse ?

Le melon pousse sur une liane rampant le long du sol, à vrilles et à grandes feuilles de couleur bleu-vert. Sa culture se fait par semis de graines.

- Sous abri chauffés de mi-avril à mai ;
- Sous abris froids de juin à août ;
- En plein champ de mi-juillet à début octobre. Ce dernier mode représente 51% des surfaces cultivées.
- Après la pollinisation, les fruits se développent sous le soleil et se gorgent de sucre.

La récolte a lieu selon les différentes variétés et types de cultures. Elle se fait à la main, tôt le matin, aux heures les plus fraîches de la journée pour ne pas l'endommager.

Les fruits sont rapidement acheminés dans des stations de conditionnement. Ils y sont contrôlés puis emballés selon leur calibre, préalablement défini. On contrôle également leur taux de sucre. Ils sont amenés jusqu'aux étals dans des délais courts.

Comment le choisir ?

Toucher, odorat, vue... Vos sens sont mobilisés pour trouver le bon melon. Les commerçants proposent parfois de le goûter, alors n'hésitez pas et faites aussi appel à vos papilles pour guider votre choix !

- Soupez votre melon avant tout. Il doit être lourd ;
- Son écorce est souple ;
- Un melon mûr exhale un parfum typique. Plus il est mûr, plus il est odorant. Choisissez-le parfumé mais pas trop ;
- Observez le pédoncule ; il se décolle lorsque le fruit est à maturité. La craquelure est le signe extérieur de la richesse du melon... le décollement du pédoncule a lieu après l'apparition de la craquelure (sauf bien sûr à pousser sur le pédoncule avec le pouce...).

Comment le conserver ?

Le melon se conserve au frais. Si vous ne disposez pas d'un cellier ou d'une cave, le bac à légumes de votre réfrigérateur peut faire l'affaire. Mais ne le laissez pas plus de 6 jours !



COIN RECETTES



TABOULÉ

Ingrédients pour 4 personnes : 200 g de couscous moyen, 150 g d'oignons nouveaux, 1 jus de citron, 1 bouquet de persil plat, 400 g de roma ou coeur de bœuf, ½ concombre, 3 c à s d'huile d'olive, 1 bouquet de coriandre fraîche, 1 pincée de sel, 1 pincée de poivre.

Mettez le couscous dans un saladier, couvrez-le d'eau froide. Laissez ainsi une demi-heure en soulevant de temps en temps les grains à la fourchette pour aérer le couscous. Lorsque l'eau a été complètement absorbée par le couscous, arrosez-le de jus de citron, salez et poivrez, mélangez à la fourchette.

Lavez les tomates, épépinez-les. Épluchez le concombre. Coupez-les en petits dés. Épluchez les oignons et émincez-les finement. Ajoutez le tout au couscous, arrosez d'huile d'olive, mélangez.

Hachez finement les herbes au couteau et ajoutez-les à la salade, mélangez bien. Rectifiez l'assaisonnement si c'est nécessaire et placez le tout au frais au moins 2 heures.

LASAGNES LÉGÈRES AUX LÉGUMES DU SOLEIL

Ingrédients pour 8 personnes : 3 courgettes, 2 aubergines, 2 boîtes de tomates concassées, 2 c à s de concentré de tomates, 1 oignon, 2 poivrons rouges, 3 gousses d'ail, un peu de vin blanc, 400 g de viande hachée, 15 feuilles de lasagnes sèches, des herbes de Provence, du sucre, sel et poivre, du fromage râpé.

Faites la sauce tomate. Emincez finement l'ail et l'oignon. Faites-les revenir dans une casserole avec un peu d'huile d'olive. Ajoutez un fond de vin blanc. Après 2 minutes de cuisson, ajoutez les herbes, puis les tomates concassées et le concentré de tomates. Ajoutez 2 cuillères à café de sucre. Salez et poivrez. Laissez mijoter environ 1 heure à feu doux, avec un couvercle. La sauce doit rester assez liquide.

Lavez les poivrons. Mettez-les sous le grill, en les retournant de temps en temps de façon à les faire noircir de tous les côtés. Quand ils sont noircis, sortez-les du four et mettez-les dans une poche plastique jusqu'à ce qu'ils aient refroidi. Une fois froids, sortez-les de la poche, pelez-les et épépinez-les. La peau s'enlève alors facilement à l'aide d'un petit couteau. Coupez la chair des poivrons en lanières. Lavez les aubergines. Coupez-les en petits dés. Pelez et coupez en dés les courgettes.

Dans une sauteuse, faites revenir les aubergines avec quelques cuillères d'huile d'olive, jusqu'à ce qu'elles soient bien cuites. Salez et poivrez. Dans un plat à gratin, déposez une louche de sauce tomate. Étalez. Déposez les feuilles de lasagnes. Déposez ensuite dessus les aubergines, puis une autre louche de sauce tomate. Couvrez de feuilles de lasagnes. Dans la même sauteuse, faites cuire la viande hachée émietlée jusqu'à ce qu'elle soit bien asséchée. Salez et poivrez. Dans le plat, déposez la viande, puis les poivrons en lanières. Couvrez de feuilles de lasagnes.

Dans la sauteuse, faites revenir les dés de courgettes avec un peu d'huile d'olive. Elles doivent être bien tendres. Déposez-les dans le plat à gratin. Recouvrez de la moitié de la sauce tomate restante puis de feuilles de lasagnes.

Finissez en couvrant de la sauce restante puis de fromage râpé. Mettez sous film et laissez reposer 2 heures ou mieux, une nuit au frais. Enlevez le film. Déposez des noisettes de beurre sur le dessus, et enfournez 35 minutes.

QUI ETAIENT-ILS ?

Ces jeunes de Coulonges ont participé aux jeux inter villages !

Des amitiés qui durent ! Les avez-vous reconnus ?





HISTOIRES DROLES



Un vieil homme chétif est assis à la table d'un relais routier. Il est en train de manger son petit-déjeuner lorsque trois « gros bras » hargneux style motards entrent dans le relais bien décidés à chercher des ennuis.

Le premier motard marche vers lui, écrase sa cigarette dans son omelette et va s'asseoir au comptoir.

Le second s'approche, crache dans son verre et s'assoit quelques chaises plus loin.

Le troisième s'avance, vide son assiette par terre et s'assoit.

Sans dire un mot, le vieil homme se lève calmement, paye son addition et s'en va.

L'un des motards se tourne alors vers la serveuse et dit : « Euh, pas vraiment un homme, celui-là, pas vrai ? »

La serveuse regarde par la fenêtre et répond : « Apparemment, pas très bon conducteur non plus, il vient d'emboutir trois motos avec son camion. »

Une blonde se retrouve prise dans une tempête de neige au volant de sa voiture.

Elle ne panique pas, malgré la visibilité à peu près nulle, et se souvient que son père lui disait toujours que quand on est pris dans une tempête de neige, le mieux, c'est de repérer un chasse-neige et de le suivre... Et c'est ce qu'elle fit.

Après une heure et demie passée à suivre de très près l'énorme machine, celle-ci s'arrête et le conducteur, s'approchant de la jolie blonde, lui dit : « Dis donc, ma p'tite dame, qu'est-ce que vous avez à me coller au train comme ça depuis bientôt deux heures ? »

Et la blonde de lui expliquer que, quand elle était petite, son père disait toujours... etc...etc...

Quand elle termine son explication, le chauffeur du chasse-neige hoche gravement la tête et dit :

« Bon, si c'est ce que vous voulez, pas de problème. Maintenant qu'on en a fini avec le parking d'Auchan, on va passer au parking de Carrefour ! »

Deux indiens, Petit Castor et Ours Rapide vont se soulager dans leur tipi d'aisance situé au bord de la falaise.

Mais après quelques années de bons et loyaux services ledit tipi commence à sentir...

Aussi Petit Castor suggère à Ours Rapide de jeter le tipi par dessus la falaise et d'en reconstruire un autre.

Ours Rapide s'étant rallié à l'idée de Petit Castor, les deux indiens poussent le tipi. Quelques jours plus tard, le chef de la tribu organise un rassemblement.

Il demande qui a jeté le tipi d'aisance par-dessus la falaise ? Comme personne ne répond, il raconte une histoire.

Quand George Washington n'était encore qu'un enfant, son père lui a demandé « Qui a coupé le cerisier ? » George Washington lui a répondu : « C'est moi, Père ». Son père fut si content de la réponse qu'il récompensa George Washington.

Et plus tard Georges Washington devint le plus important dirigeant de cette nation.

Maintenant, je redemande : « Qui a poussé le tipi d'aisance ? » Petit Castor pensant recevoir une récompense se dénonce. A ce moment, le chef lui saute dessus et lui donne une telle raclée que Petit Castor ne reprendra conscience qu'à l'hôpital. Un mois plus tard, le chef, en visite à l'hôpital, se rend au chevet de Petit Castor.

Petit Castor lui demande : « Pourquoi une telle raclée en récompense de ma sincérité ? »

Le chef lui répond : « Le père de Georges Washington, lui n'était pas dans le cerisier !!! »

JEUX

MOTS FLECHES

Forêt de pins Dédramatiser	↓	À assembler Issus de	↓	Pister Rois de crèche	↓	Repas oubliés Étranges	↓	Devenues plus étroites
→		↓		↓		↓		↓
Taux d'arrivées Ciclée	→							
→			Mallère de balai Aperçues	→				
Être en désaccord Opposition	→		↓					
→					Abîmé Yeux ou Bréhat	→		
Le petit endroit	Le sésium Collier de peine	→		Elle... masculin Refuges	→		Note avant ta	
→	↓	Saucisson Décor des SDF	→	↓			↓	
Argon au labo Bronzé	→	↓	Sorte de feuilleton	→				
→					Amuse le caniche		Vieux poème	
Comité en usine Calcium	→		Jeu de boules Île en 17	→	↓		↓	Vrai champion !
→		Vert jaunâtre	→					↓
Déshabillées	→				Les siens	→		

Six-huit

Huit mots verticaux de six lettres vous sont donnés dans le désordre. En les reclassant, vous découvrirez les deux mots de huit lettres qui se cachent dans les cases encadrées de la grille.

I E P N I T T O
M N R U N A E P
A V O I D R R P
G A M T I I R O
E H U E E F E S
E I E E N E E E

Sudoku

Niveau facile

1		9	5		3	8		7
3				2				4
		7	1		4	9		
			4	5	7			
	6							1
	2	4		1		5	7	
			6	9	5			
5	3	8				7	6	9
	9	1	3		8	2	4	

3		9	7		8	1		2
5	6			2	1	3		
	1							4
		1		3	2			
6		3	1	7	4	5		8
			8	6		7		
9							7	
		5	9	4			8	3
4	7	6		5	2			9

4		7						3
		5		9	7	2		
			4	3			6	1
		3	5		9	6	1	
6	8					4		
		2	7		6	3	9	
			8	6			2	5
		6		7	2	9		
3	1						7	

Niveau moyen

			3					
							4	6
	6			8			2	7
		1		7				
				6		5		3
	2	8						
9								
5			9		1			
7							6	2

1				7	6			
7					4			
			4	3		5		
			2				1	9
	1							8
	8		3	4				
		5	9		8			
		4	5					
							2	

			1					
5	4						8	
						5		4
				6				
							2	8
7		6	9	1				
		9						
		1			2		5	
					5	7	3	

Niveau difficile

3	6			8		7		
	7				4			
						8		5
		8	2					
		9					7	
			6				1	
				9	6			
	1			7				
4	3				8	2		6

2			3		9	4		
7	9							
					4	1		
				8	3			
6		9						
							2	
	8		1				2	5
		7			6			
	2						8	3

	3							
			9	4				
4				2			1	
					6	5		
1		6			4			
			5		7	8		
								9
			8		5	7		
2		1						4

Les grilles qui vous sont proposées comprennent chacune 9 lignes, 9 colonnes, 9 régions de 9 cases délimitées par les traits gras. Vous devez les compléter en plaçant, dans chaque case vide, un chiffre compris entre 1 et 9, qui doit répondre à cette unique condition : Il ne peut apparaître qu'une seule fois par ligne par colonne et par région. Le jeu est donc fini lorsque chaque ligne colonne ou région contient tous les chiffres de 1 à 9 une seule et unique fois.

Solutions dans le prochain numéro. Bon courage !

SOLUTION DES JEUX

(du numéro précédent)

Mots Fléchés :



P	E	S	R					
T	R	O	P	I	Q	U	E	S
O	S	S	E	U	S	E	S	
I	F		O		A	E	R	E
O	S	M	O	S	E			
T	N	T		C	H		B	N
D	A	M	E		L	O	I	
P	E	R	I	L	L	E	U	X
U		G	O	U	T	T	E	
T	R	E	N	T	E		O	
	P	O		T	O	N	D	
C	A	R	N	E	T	S		O
P	I	N		E	S	A	U	
B	I	S	E	T		A	I	X

Maître Mot :

CRAWL



Sudoku

SOLUTIONS DU N° PRECEDENT

Niveau facile

8	5	9	6	1	3	4	2	7
7	3	6	8	2	4	5	9	1
1	4	2	5	9	7	6	3	8
2	6	1	4	8	9	3	7	5
3	8	7	2	5	6	9	1	4
5	9	4	3	7	1	2	8	6
9	2	8	1	4	5	7	6	3
6	7	5	9	3	8	1	4	2
4	1	3	7	6	2	8	5	9

7	1	3	4	9	8	2	6	5
8	2	9	3	5	6	7	1	4
5	4	6	2	1	7	8	9	3
1	7	4	5	2	9	6	3	8
3	6	2	7	8	1	4	5	9
9	8	5	6	4	3	1	2	7
6	9	1	8	3	4	5	7	2
4	5	7	9	6	2	3	8	1
2	3	8	1	7	5	9	4	6

5	3	9	1	2	8	7	6	4
4	7	2	3	5	6	8	1	9
1	6	8	7	9	4	2	5	3
2	5	6	4	3	1	9	7	8
8	1	7	9	6	2	3	4	5
3	9	4	5	8	7	1	2	6
6	4	1	8	7	9	5	3	2
9	2	3	6	1	5	4	8	7
7	8	5	2	4	3	6	9	1

Niveau moyen

6	3	5	1	8	7	4	2	9
9	7	8	2	5	4	1	3	6
4	2	1	9	3	6	7	5	8
8	4	3	6	1	2	5	9	7
1	9	6	5	7	3	8	4	2
7	5	2	4	9	8	3	6	1
2	1	9	8	4	5	6	7	3
3	6	4	7	2	1	9	8	5
5	8	7	3	6	9	2	1	4

8	6	2	7	3	1	4	9	5
1	3	4	5	8	9	7	2	6
9	5	7	6	4	2	3	1	8
3	4	8	9	1	7	5	6	2
5	9	6	8	2	4	1	7	3
7	2	1	3	5	6	8	4	9
4	1	5	2	6	8	9	3	7
2	7	3	4	9	5	6	8	1
6	8	9	1	7	3	2	5	4

3	7	5	8	9	4	2	1	6
8	6	1	7	5	2	3	9	4
9	4	2	3	6	1	5	8	7
4	9	8	6	2	3	7	5	1
2	3	6	1	7	5	9	4	8
5	1	7	9	4	8	6	2	3
6	5	3	4	1	9	8	7	2
1	8	9	2	3	7	4	6	5
7	2	4	5	8	6	1	3	9

Niveau difficile

5	3	6	1	9	8	2	7	4
1	4	9	7	2	3	5	6	8
7	2	8	6	5	4	9	1	3
9	6	2	4	3	1	7	8	5
3	8	5	9	6	7	1	4	2
4	7	1	2	8	5	6	3	9
8	1	4	5	7	9	3	2	6
2	9	3	8	1	6	4	5	7
6	5	7	3	4	2	8	9	1

4	2	3	7	1	9	6	5	8
6	1	8	5	4	3	7	2	9
7	9	5	6	2	8	4	3	1
5	4	6	1	8	7	2	9	3
1	3	2	9	5	4	8	6	7
8	7	9	2	3	6	5	1	4
2	5	7	4	9	1	3	8	6
3	6	1	8	7	5	9	4	2
9	8	4	3	6	2	1	7	5

6	5	4	9	3	1	7	2	8
3	8	9	2	5	7	6	1	4
1	7	2	4	6	8	9	3	5
4	9	8	1	7	5	3	6	2
7	3	1	6	2	4	8	5	9
5	2	6	3	8	9	1	4	7
9	6	5	8	1	2	4	7	3
2	4	3	7	9	6	5	8	1
8	1	7	5	4	3	2	9	6

Petites annonces

Avis de recherche : arbustes fruitiers

La commission développement durable continue l'aménagement du verger municipal derrière la mairie. En complément des arbres fruitiers qui sont plantés, la commission accepte tout don de plants d'arbres fruitiers, de cassissiers ou de groseilliers

Contactez la mairie au 03 23 69 43 32 – mairie.coulonges-cohan@orange.fr

Vous souhaitez passer une annonce gratuitement dans le prochain numéro du News Coulongeois ? (Parution fin octobre 2023) Vous pouvez soit :

- Envoyer un courriel à l'adresse « mairie.coulonges-cohan@orange.fr » en précisant le contenu de votre annonce, sans oublier vos nom, prénom et coordonnées (téléphone et/ou courriel)
- Découper le bas de la page et le déposer dans la boîte à lettres de la mairie après avoir indiqué le contenu de votre annonce, sans oublier vos nom, prénom et coordonnées (téléphone et/ou courriel)

Descriptif de l'annonce :

NOM Prénom :

Téléphone :

Courriel :

(Ré-)Abonnez-vous !

Abonné fidèle ou nouveau lecteur, restez au courant de ce qui se passe à Coulonges-Cohan, amusez-vous, divertissez-vous, enrichissez vos connaissances grâce au News Coulongeois.

Pour être au rendez-vous de mon prochain numéro, pensez à vous abonner ou vous réabonner avec le bulletin ci-dessous :

Bulletin d'abonnement 2023-2024

Le news coulongeois est édité en 4 numéros par an. Le numéro d'automne qui paraît fin octobre, le numéro d'hiver pour fin janvier, le numéro de printemps pour fin avril et le numéro d'été pour fin juillet

NOM, Prénom : _____

Adresse postale : _____

Code postal : _____

Commune : _____

Téléphone (facultatif) : _____

Courriel (facultatif) : _____

Je règle mon abonnement annuel (7 euros) en espèces ou par chèque à l'ordre du Comité des Fêtes de Coulonges-Cohan.

Bulletin à déposer ou adresser à la mairie de Coulonges-Cohan, rue de la ferronnerie, avant le 30 Septembre 2023.